



# Kraftfahrt-Bundesamt

DE-24932 Flensburg

---

## Allgemeine Betriebserlaubnis (ABE) National Type Approval

ausgestellt von:

**Kraftfahrt-Bundesamt (KBA)**

nach § 22 in Verbindung mit § 20 Straßenverkehrs-Zulassungs-Ordnung (StVZO)  
für einen Typ des folgenden Genehmigungsobjektes

**Sonderräder für Pkw 8½ J x 19 H2**

issued by:

**Kraftfahrt-Bundesamt (KBA)**

according to § 22 and 20 Straßenverkehrs-Zulassungs-Ordnung (StVZO) for a type  
of the following approval object

**special wheels for passenger cars 8½ J x 19 H2**

Genehmigungsnummer: **52582\*02**

Approval number:

1. Genehmigungsinhaber:  
Holder of the approval:  
**AVO-Fahrzeugtechnik GmbH & Co. KG**  
**DE- 67454 Haßloch**
2. Gegebenenfalls Name und Anschrift des Bevollmächtigten:  
If applicable, name and address of representative:  
**Entfällt**  
**Not applicable**
3. Typbezeichnung:  
Type:  
**MCT14-8519**



# Kraftfahrt-Bundesamt

DE-24932 Flensburg

2

Genehmigungsnummer: **52582\*02**

Approval number:

4. Aufgebrachte Kennzeichnungen:  
Identification markings:  
**Hersteller oder Herstellerzeichen**  
**Manufacturer or registered manufacturer`s trademark**  
  
**Felgenreöße**  
**Size of the wheel**  
  
**Typ und die Ausführung**  
**Type and version**  
  
**Herstelldatum (Monat und Jahr)**  
**Date of manufacture (month and year)**  
  
**Genehmigungszeichen**  
**Approval identification**  
  
**Einpresstiefe**  
**Inset/outset**
5. Anbringungsstelle der Kennzeichnungen:  
Position of the identification markings:  
**An der Innen- bzw. Außenseite des Rades**  
**On the inside/outside of the wheel**
6. Zuständiger Technischer Dienst:  
Responsible Technical Service:  
**Technischer Dienst der TÜV Rheinland Kraftfahrt GmbH**  
**DE-51105 Köln**
7. Datum des Prüfberichts des Technischen Dienstes:  
Date of test report issued by the Technical Service:  
**11.05.2022**
8. Nummer des Prüfberichts des Technischen Dienstes:  
Number of test report issued by that Technical Service:  
**55018519 (3. Ausfertigung)**



# Kraftfahrt-Bundesamt

DE-24932 Flensburg

3

Genehmigungsnummer: **52582\*02**

Approval number:

9. Verwendungsbereich:  
Range of application:  
**Das Genehmigungsobjekt „Sonderräder für Pkw“ darf nur zur Verwendung gemäß:**  
***The use of the approval object „special wheels for passenger cars“ is restricted to the application listed:***

**Anlage/n zum Prüfbericht**  
**Annex/es of the test report**

13

1, 7

2 - 6, 11

1. Ausfertigung

2. Ausfertigung

3. Ausfertigung

**unter den angegebenen Bedingungen an den dort aufgeführten bzw. beschriebenen Kraftfahrzeugen feilgeboten werden.**

***The offer for sale is only allowed on the listed vehicles under the specified conditions.***

10. Bemerkungen:  
Remarks:  
**Für die in dieser ABE freigegebenen Rad/Reifenkombinationen ist die Berichtigung der Zulassungsbescheinigung Teil I gemäß § 13 Fahrzeug-Zulassungsverordnung (FZV) nicht erforderlich.**  
**The correction of the "Zulassungsbescheinigung Teil I" according to § 13 Fahrzeug-Zulassungsverordnung (FZV) is not required for the wheel/tire combinations listed in this ABE.**

**Es gelten die im o.g. Gutachten nebst Anlagen festgehaltenen Angaben.**  
**The indications given in the above mentioned test report including its annexes shall apply.**

**Die Anforderungen des Artikels 31, Absätze 5, 6, 8, 9 und 12 der Richtlinie 2007/46/EG - Verkauf und Inbetriebnahme von Teilen oder Ausrüstungen, von denen ein erhebliches Risiko für das einwandfreie Funktionieren wesentlicher Systeme ausgehen kann - sind sinngemäß erfüllt.**

**The requirements of Article 31, paragraphs 5, 6, 8, 9 and 12 of directive 2007/46/EC - Sale and entry into service of parts or equipment which are capable of posing a significant risk to the correct functioning of essential systems - are met.**

11. Änderungsabnahme gemäß § 19 (3) StVZO:  
Acceptance test of the modification as per § 19 (3) StVZO:  
**Siehe Prüfbericht**  
**See test report**



# Kraftfahrt-Bundesamt

DE-24932 Flensburg

4

Genehmigungsnummer: **52582\*02**

Approval number:

12. Die Genehmigung wird **erweitert**  
Approval is **extended**
13. Grund (Gründe) für die Erweiterung der Genehmigung (falls zutreffend):  
Reason(s) for the extension (if applicable):  
**Aktualisierung des Verwendungsbereiches**  
**Update of the range of application**
14. Ort: **DE-24932 Flensburg**  
Place:
15. Datum: **20.05.2022**  
Date:
16. Unterschrift: **Im Auftrag**  
Signature:

  
Marten Matzen



Anlagen:  
Enclosures:  
**Gemäß Inhaltsverzeichnis**  
**According to index**



# Kraftfahrt-Bundesamt

DE-24932 Flensburg

---

## Inhaltsverzeichnis zu den Beschreibungsunterlagen Index to the information package

Nummer der Genehmigung: **52582\*02**  
Approval No.

Ausgabedatum: **06.09.2019**  
Date of issue:

letztes Änderungsdatum: **20.05.2022**  
last date of amendment:

Nebenbestimmungen und Rechtsbehelfsbelehrung  
Collateral clauses and instruction on right to appeal

Prüfbericht(e) Nr.:

Datum:

Test report(s) No.:

Date

**55018519 (1. Ausfertigung)**

**15.08.2019**

**55018519 (2. Ausfertigung)**

**16.03.2021**

**55018519 (3. Ausfertigung)**

**11.05.2022**

Beschreibungsbogen Nr.:

Datum:

Information document No.:

Date

**MCT14-8519**

**20.03.2019**

Liste der Änderungen:

Datum:

List of modifications:

Date

**Siehe Anlage "Liste der Änderungen" des Prüfberichtes**

**See appendix "List of modifications" of the test report**



# Kraftfahrt-Bundesamt

DE-24932 Flensburg

---

Nummer der Genehmigung: **52582\*02**

- Anlage -

## Nebenbestimmungen und Rechtsbehelfsbelehrung

### Nebenbestimmungen

Jede Einrichtung, die dem genehmigten Typ entspricht, ist gemäß der angewendeten Vorschrift zu kennzeichnen.

Das Genehmigungszeichen lautet wie folgt:

**KBA 52582**

Die Einzelerzeugnisse der reihenweisen Fertigung müssen mit den Genehmigungsunterlagen genau übereinstimmen. Änderungen an den Einzelerzeugnissen sind nur mit ausdrücklicher Zustimmung des Kraftfahrt-Bundesamtes gestattet.

Änderungen der Firmenbezeichnung, der Anschrift und der Fertigungsstätten sowie eines bei der Erteilung der Genehmigung benannten Zustellungsbevollmächtigten oder bevollmächtigten Vertreters sind dem Kraftfahrt-Bundesamt unverzüglich mitzuteilen.

Verstöße gegen diese Bestimmungen können zum Widerruf der Genehmigung führen und können überdies strafrechtlich verfolgt werden.

Die Genehmigung erlischt, wenn sie zurückgegeben oder entzogen wird, oder der genehmigte Typ den Rechtsvorschriften nicht mehr entspricht. Der Widerruf kann ausgesprochen werden, wenn die für die Erteilung und den Bestand der Genehmigung geforderten Voraussetzungen nicht mehr bestehen, wenn der Genehmigungsinhaber gegen die mit der Genehmigung verbundenen Pflichten - auch soweit sie sich aus den zu dieser Genehmigung zugeordneten besonderen Auflagen ergeben - verstößt oder wenn sich herausstellt, dass der genehmigte Typ den Erfordernissen der Verkehrssicherheit oder des Umweltschutzes nicht entspricht.

Das Kraftfahrt-Bundesamt kann jederzeit die ordnungsgemäße Ausübung der durch diese Genehmigung verliehenen Befugnisse, insbesondere die genehmigungsgerechte Fertigung sowie die Maßnahmen zur Übereinstimmung der Produktion, nachprüfen. Es kann zu diesem Zweck Proben entnehmen oder entnehmen lassen. Dem Kraftfahrt-Bundesamt und/oder seinen Beauftragten ist ungehinderter Zutritt zu Produktions- und Lagerstätten zu gewähren.

Die mit der Erteilung der Genehmigung verliehenen Befugnisse sind nicht übertragbar. Schutzrechte Dritter werden durch diese Genehmigung nicht berührt.

### Rechtsbehelfsbelehrung

Gegen diese Genehmigung kann innerhalb eines Monats nach Bekanntgabe Widerspruch erhoben werden. Der Widerspruch ist beim **Kraftfahrt-Bundesamt, Fördestraße 16, DE-24944 Flensburg**, schriftlich oder zur Niederschrift einzulegen.



# Kraftfahrt-Bundesamt

DE-24932 Flensburg

2

Approval No.: **52582\*02**

- Attachment -

## Collateral clauses and instruction on right to appeal

### Collateral clauses

All equipment which corresponds to the approved type is to be identified according to the applied regulation.

The approval identification is as follows: - see German version -

The individual production of serial fabrication must be in exact accordance with the approval documents. Changes in the individual production are only allowed with express consent of the Kraftfahrt-Bundesamt.

Changes in the name of the company, the address and the manufacturing plant as well as one of the parties given the authority to delivery or authorised representative named when the approval was granted is to be immediately disclosed to the Kraftfahrt-Bundesamt.

Breach of this regulation can lead to recall of the approval and moreover can be legally prosecuted.

The approval expires if it is returned or withdrawn or if the type approved no longer complies with the legal requirements. The revocation can be made if the demanded requirements for issuance and the continuance of the approval no longer exist, if the holder of the approval violates the duties involved in the approval, also to the extent that they result from the assigned conditions to this approval, or if it is determined that the approved type does not comply with the requirements of traffic safety or environmental protection.

The Kraftfahrt-Bundesamt may check the proper exercise of the conferred authority taken from this approval at any time. In particular this means the compliant production as well as the measures for conformity of production. For this purpose samples can be taken or have taken. The employees or the representatives of the Kraftfahrt-Bundesamt may get unhindered access to the production and storage facilities.

The conferred authority contained with issuance of this approval is not transferable. Trade mark rights of third parties are not affected with this approval.

### Instruction on right to appeal

This approval can be appealed within one month after notification. The appeal is to be filed in writing or as a transcript at the **Kraftfahrt-Bundesamt, Fördestraße 16, DE-24944 Flensburg.**

**Anlage 4** zum Prüfbericht Nr. **55018519** (3. Ausfertigung)

Prüfgegenstand PKW-Sonderrad 8,5JX19H2 Typ MCT14-8519  
 Hersteller AVO Fahrzeugtechnik GmbH & Co KG

Seite 1 von 26

**Auftraggeber** AVO Fahrzeugtechnik GmbH & Co KG  
 Gottlieb-Duttenhöfer-Straße 83a  
 67454 Haßloch  
 QM-Nr.49 02 0092002

**Prüfgegenstand** PKW-Sonderrad  
 Modell MOTEC - MCT14  
 Typ MCT14-8519  
 Radgröße 8,5JX19H2  
 Zentrierart Mittenzentrierung

Ausführung	Kennzeichnung Rad/ Zentrierring	Lochzahl/ Lochkreis- (mm)/ Mittenloch-ø (mm)	Einpresstiefe (mm)	Radlast (kg)	Abrollumfang (mm)
MB	MCT14-8519 MB / ohne Ring	5/112/66,6	30	730	2200

**Kennzeichnungen**

KBA-Nummer 52582  
 Herstellerzeichen MOTEC  
 Radtyp und Ausführung MCT14-8519 (s.o.)  
 Radgröße 8,5JX19H2  
 Einpresstiefe ET (s.o.)  
 Herstelldatum Monat und Jahr

**Befestigungsmittel**

Nr.	Art der Befestigungsmittel	Bund	Anzugsmoment (Nm)	Schaftlänge (mm)
S01	Schraube M12x1,5	Kegel 60°	110	24
S02	Schraube M14x1,5	Kegel 60°	120	28,3
S03	Schraube M14x1,5	Kegel 60°	140	30
S04	Schraube M14x1,5	Kegel 60°	150	30
S05	Schraube M14x1,5	Kegel 60°	130	28,3
S06	Schraube M12x1,5	Kegel 60°	130	28
S07	Schraube M14x1,5	Kegel 60°	150	28,3
S08	Schraube M14x1,5	Kegel 60°	150	33
S09	Schraube M14x1,5	Kegel 60°	150	30
S10	Schraube M12x1,5	Kegel 60°	140	28

**Prüfungen**

Entsprechend den Kriterien des VdTÜV Merkblattes 751 (in der jeweils gültigen Fassung) wurden an den im Verwendungsbereich aufgeführten Fahrzeugen Anbau-, Freigängigkeits- und Handlingsprüfungen durchgeführt.

**Verwendungsbereich**

Hersteller Audi  
 Infiniti  
 Mercedes-Benz  
 Ssangyong

Spurverbreiterung innerhalb 2%



**Anlage 4** zum Prüfbericht Nr. 55018519 (3. Ausfertigung)Prüfgegenstand  
HerstellerPKW-Sonderrad 8,5JX19H2 Typ MCT14-8519  
AVO Fahrzeugtechnik GmbH & Co KG

Seite 2 von 26

Handelsbezeichnung Fahrzeug-Typ ABE/EWG-Nr.	kW-Bereich	Reifen	Reifenbezogene Auflagen und Hinweise	Auflagen und Hinweise
Audi A4 B8, B81 e1*2001/116* 0430*00-41; e13*2007/46*1084*.. (FIN: WAUZZZ8K...)	88-195	225/40R19	K1a K1b K2b K41 K45 K56 R37 T89 T93	A01 A12 A14 A16 A19 A57 Car Lim V19 S02
	88-195	235/35R19	K1c K2b K56 R37 T87 T91	
	88-200	225/40R19	K1a K1b K2b K41 K45 K56 M+S T89 T93	
	88-200	235/35R19	K1c K2b K56 M+S T87 T91	
	88-200	245/35R19	K1c K2b K41 K44 K45 K46 K56 T89 T93	
	88-200	255/35R19	K1c K2c K41 K44 K45 K46 K56	
Audi A4 B8, B81 e1*2001/116* 0430*35-...; e13*2007/46* 1084*19-.. (FIN: WAUZZZF4...) - incl. Facelift 2019	90-210	225/40R19	K2h K4i K9v T89 T93	A01 A12 A14 A16 A19 A57 Car Lim V00 V19 S02
	90-210	225/40R19	K2b K4i T89 T93	
	90-210	235/35R19	K1a K2b K4i K8b T87 T91	
	90-210	245/35R19	K1c K2c K3a K4i K8n T89 T93	
	90-210	255/35R19	K1c K2c K3a K4i K5d K8n	
Audi A4 Allroad B8, B81 e1*2001/116* 0430*10-41; 13*2007/46*1084*.. (FIN: WAUZZZ8K...)	100-180	225/40R19	A13 T93	A14 A16 A19 Car KMV X80 S02
	100-180	225/45R19	A13 T92 T96	
	100-180	235/40R19	A12 T92 T96	
	100-180	245/35R19	A12 T93	
	100-180	245/40R19	A12	
	100-180	255/35R19	A12 T92 T96	
	100-180	255/40R19	A12	
Audi A4 Allroad B8, B81 e1*2001/116* 0430*40-.. e13*2007/46* 1084*25-.. (FIN: WAUZZZF4...)	100-210	225/40R19	A33 T93	A14 A16 A19 A56 Car KMV S02
	100-210	225/45R19	A91	
	100-210	235/40R19	A91	
	100-210	245/35R19	A12 T93	
	100-210	245/40R19	A12	
	100-210	255/35R19	A01 A12 K1a K2b	
	100-210	255/40R19	A01 A12 K1a K2b	
Audi A5 B8, B81 e1*2001/116* 0430*00-49; e13*2007/46* 1084*00-31 - Coupé, Cabrio - Sportback (FIN: WAUZZZ8T..., WAUZZZ8F...)	100-195	225/40R19	R37 T89 T93	A12 A14 A16 A19 A57 Cbo Cpe Flh V19 S02
	100-195	235/35R19	R37 T87 T91	
	100-200	245/35R19	T89 T93	
	100-200	255/35R19		
Audi A5 B8, B81 e1*2001/116* 0430*43-... e13*2007/46* 1084*27-.. - Coupé, Cabrio - Sportback (FIN: WAUZZZF5...) - incl. Facelift 2019	100-210	225/40R19	A12 T93	A14 A16 A19 A57 Cbo Cpe Flh V00 V19 S02
	100-210	235/35R19	A11 T91	
	100-210	245/35R19	A31 T93	
	100-210	255/35R19	A12	

**Anlage 4** zum Prüfbericht Nr. 55018519 (3. Ausfertigung)
 Prüfgegenstand  
 Hersteller

 PKW-Sonderrad 8,5JX19H2 Typ MCT14-8519  
 AVO Fahrzeugtechnik GmbH & Co KG

Seite 3 von 26

Handelsbezeichnung Fahrzeug-Typ ABE/EWG-Nr.	kW-Bereich	Reifen	Reifenbezogene Auflagen und Hinweise	Auflagen und Hinweise
Audi A6 / A6 Avant 4G, 4G1 e1*2007/46*0436*.. e13*2007/46*1147*.. - incl. Facelift 2014	100-245	235/45R19	T95 T99	A12 A14 A16 A19 A57 BnK Car Lim NA1 S02
	100-245	245/40R19	A01 K1a K2b T94 T98	
	100-245	255/40R19	A01 K1a K1b K2b K8b T00 T96	
Audi A6 / A6 Avant F2 e1*2007/46*1801*..	100-250	225/45R19	T96 146	A12 A14 A16 A19 A57 Car KOV L06 Lim NoP S02
	100-250	235/45R19	A01 K2b T95 T99 146	
	100-250	235/50R19	A01 K1a K2b K5c 146	
	100-250	245/45R19	A01 K1a K2b K5c 146	
	100-250	255/40R19	A01 K1a K2b K5c T96 146	
	100-250	255/45R19	A01 K1a K2b K5c 146	
Audi A6 / A6 Avant TFSle F2 e1*2007/46*1801*.. - Plug-in Hybrid	185,195	235/45R19	K2b T99 146	A01 A12 A14 A16 A19 A56 Car KOV L06 Lim S02
	185,195	235/50R19	K1a K2b K5c 146	
	185,195	245/45R19	K1a K2b K5c 146	
	185,195	255/40R19	K1a K2b K5c T00 146	
	185,195	255/45R19	K1a K2b K5c 146	
Audi A6 allroad 4G, 4G1 e1*2007/46*0436*.. e13*2007/46*1147*.. - incl. Facelift 2014	140-245	235/45R19	K6w T99 146	A01 A12 A14 A16 A19 A56 B92 Car KMV S02
	140-245	235/50R19	K5w K6x 146	
	140-245	245/45R19	K5w K6x 146	
	140-245	255/45R19	K5w K6x 146	
Audi A6 allroad F2 e1*2007/46*1801*13-..	150-257	235/50R19	K1a K1b K2b K6g K6u K8z 146	A01 A12 A14 A16 A19 A56 L06 NoP S02
	150-257	245/45R19	K2b 146	
	150-257	245/50R19	K1c K2b K6g K6u K8z 145	
	150-257	255/45R19	K1a K1b K2b K6g K6u K8z 146	
	150-257	265/45R19	K1c K2b K6g K6u K8z 146	
Audi A7 Sportback 4G, 4G1 e1*2007/46*0436*.. e13*2007/46*1147*.. - incl. Facelift 2014	140-245	235/45R19	A13	A14 A16 A19 A57 BnK S02
	140-245	245/40R19	A12	
	140-245	255/40R19	A12	
Audi A7 Sportback F2 e1*2007/46*1801*.. e1*2007/46*1840*..	150-250	225/45R19	A91 T96 146	A14 A16 A19 A57 L06 NoP S02
	150-250	235/45R19	A91 T95 T99 146	
	150-250	235/50R19	A12 146	
	150-250	245/45R19	A91 146	
	150-250	255/40R19	A12 146	
	150-250	255/45R19	A12 146	
Audi A8 4H e1*2007/46*0284*.. e1*2007/46*0398*..	150-368	235/50R19	A33 146	A14 A16 A19 A57 BnK NBF P40 S02
	150-368	245/45R19	A13 146	
	150-368	255/45R19	A12 146	
Audi A8 F8 e1*2007/46*1751*..	210, 250	235/50R19	A91 146	A14 A16 A19 A56 A60 L06 MHy NBF S02
	210, 250	245/45R19	A91 T02 T98 146	
	210, 250	255/45R19	A12 146	
	210, 250	265/45R19	A12 146	
	210-338	235/50R19	A91 M+S 146	
	210-338	245/45R19	A91 M+S T02 T98 146	
	210-338	255/45R19	A12 M+S 146	
	210-338	265/45R19	A12 M+S 146	

**Anlage 4** zum Prüfbericht Nr. 55018519 (3. Ausfertigung)
 Prüfgegenstand  
 Hersteller

 PKW-Sonderrad 8,5JX19H2 Typ MCT14-8519  
 AVO Fahrzeugtechnik GmbH & Co KG

Seite 4 von 26

Handelsbezeichnung Fahrzeug-Typ ABE/EWG-Nr.	kW-Bereich	Reifen	Reifenbezogene Auflagen und Hinweise	Auflagen und Hinweise
Audi Q5 (I) 8R, 8R1, 8R2 e1*2001/116*0473*..; e1*2001/116*0497*..; e13*2007/46*1083*..; e13*2007/46*1179*.. - incl. Facelift 2012	100-200	235/50R19	K1a	A01 A12 A14 A16 A19 S03
	100-200	235/55R19	K1a 142	
	100-200	255/50R19	K1c K2b 143	
	100-200	275/45R19	K1c K2b	
Audi Q5 (I) 8R, 8R1, 8R2 e1*2001/116*0473*..; e1*2001/116*0497*..; e13*2007/46*1083*..; e13*2007/46*1179*.. - incl. Facelift 2012 - mit Radhaus- Verbreiterungen	100-200	235/50R19		A12 A14 A16 A19 KMV S03
	100-200	235/55R19	142	
Audi Q5 TFSIe, - /Sportback(II) FY e1*2007/46*1550*12-.. - Plug-in Hybrid - incl. Facelift 2021	185,195	255/45R19	K1a K1b K2b 146	A01 A12 A14 A16 A19 A56 S03
Audi Q5, - /Sportback(II) FY e1*2007/46*1550*.., e1*2007/46*1685*.. - incl. Facelift 2021	100-210	235/55R19	K1a K1b K2b 142	A01 A12 A14 A16 A19 A57 NoP S03
	100-210	245/50R19	K1c K2b 145	
	100-210	255/45R19	K1a K1b K2b 146	
	100-210	255/50R19	K1c K2b 143	
	100-210	275/45R19	K1c K2b 144	
Audi S4 B8, B81 e1*2001/116*0430*..; e13*2007/46*1084*.. (FIN: WAUZZZ8K...)	245	235/35R19	K2b K56 M+S T91	A01 A12 A14 A16 A19 Car K1c Lim S02
	245	245/35R19	K2b K41 K44 K45 K46 K56 T93	
	245	255/35R19	K2c K41 K44 K45 K46 K56 T92 T96	
Audi S4 B8, B81 e1*2001/116* 0430*43..., e13*2007/46*1084*25- (FIN:WAUZZZF4...) - incl. Facelift 2019	251-260	225/40R19	K2h K4i K9v M+S T93	A01 A12 A14 A16 A19 A56 Car Lim S02
	251-260	225/40R19	K2b K4i M+S T93	
	251-260	235/35R19	K1a K2b K4i K8b M+S T91	
	251-260	245/35R19	K1c K2c K3a K4i K8n T93	
	251-260	255/35R19	K1c K2c K3a K4i K5d K8n	
Audi S5 B8, B81 e1*2001/116* 0430*00-49, e13*2007/46* 1084*00-31 - Coupé, Cabrio - Sportback (FIN: WAUZZZ8T..., WAUZZZ8F...)	245, 260	245/35R19	T89 T93	A12 A14 A16 A19 A56 Cbo Cpe Flh S02
	245, 260	255/35R19	T92 T96	
	260	235/35R19	M+S R37 T91	

§22 52582\*02

**Anlage 4** zum Prüfbericht Nr. 55018519 (3. Ausfertigung)
 Prüfgegenstand  
 Hersteller

 PKW-Sonderrad 8,5JX19H2 Typ MCT14-8519  
 AVO Fahrzeugtechnik GmbH & Co KG

Seite 5 von 26

Handelsbezeichnung Fahrzeug-Typ ABE/EWG-Nr.	kW-Bereich	Reifen	Reifenbezogene Auflagen und Hinweise	Auflagen und Hinweise
Audi S5 B8, B81 e1*2001/116* 0430*43-..., e13*2007/46* 1084*27-.. - Coupé, Cabrio - Sportback (FIN: WAUZZZF5...) - incl. Facelift 2019	251-260	245/35R19	A31 T93	A14 A16 A19 A56 Cbo Cpe Flh S02
	251-260	255/35R19	A12	
Audi S6 / S6 Avant F2 e1*2007/46*1801*..	253,257	245/45R19	K1a K2b K5c M+S 146	A01 A12 A14 A16 A19 A56 BnK Car KOV L06 Lim NoP S02
	253,257	255/45R19	K1a K2b K5c M+S 146	
Audi S7 Sportback F2 e1*2007/46*1801*..	253,257	245/45R19	A91 M+S 146	A14 A16 A19 A56 BnK L06 NoP S02
	253,257	255/40R19	A12 M+S 146	
	253,257	255/45R19	A12 M+S 146	
Audi SQ5 (I) 8R, 8R1 e1*2001/116*0473*..; e13*2007/46*1083*..; - mit Radhaus- Verbreiterungen	230-260	235/55R19	M+S 142	A12 A14 A16 A19 KMV S03
Audi SQ5, -/Sportback (II) FY e1*2007/46*1550*.. - incl. Facelift 2021	251-260	235/55R19	K1b M+S 142	A01 A12 A14 A16 A19 A56 K1v K2h S03
	251-260	245/50R19	K1b M+S 145	
	251-260	255/45R19	K1b M+S 146	
	251-260	255/50R19	K1c K2b M+S 143	
	251-260	275/45R19	K1c K2b M+S 144	
Infiniti QX30 AWD H15 e11*2007/46*2977*.. e5*2007/46*1030*..	125, 155	225/45R19	K5v K6w	A01 A12 A14 A16 A19 A56 S05
	125, 155	235/40R19	K2b K5x K6w K8e	
	125, 155	235/45R19	K2b K5x K6w K8e	
	125, 155	245/40R19	K2b K5x K6w K8e	
	125, 155	245/45R19	G01 K2b K5x K6w K8e	
	125, 155	255/40R19	K1b K2b K5x K6w K8m	
AMG A35 F2A e1*2007/46*1829*..	225	235/35R19	K1c K2c K5b K7i K8m K9v T91	A01 A12 A14 A16 A19 A56 Y85 S05
B-Klasse electric drive 245G e1*2001/116*0470*.. (28kWh-Batterie)	65 (132)	225/40R19	K2b K3i K5w K6g K6x	A01 A12 A14 A16 A19 A58 Flh KMV S05
	65 (132)	235/35R19	K1a K1b K2b K3i K5x K6h K6x T91	
C 30 CDI AMG 203CL e1*98/14*0159*.. - Coupé	170	225/35R19	K1c T88	A01 A12 A14 A16 A19 Cpe K45 V19 S01
	170	235/35R19	G01 K1c K2b K41 K42 K43 K56	
	170	255/30R19	K2b K42 K56 R03 R70	
C 30cdi/ 32/ 55 AMG 203K e1*98/14*0158*.. - Kombi	170,260	225/35R19	R03 T88	A01 A12 A14 A16 A19 Car K45 R21 V19 S01
	170,260	235/35R19	G01 K42 K56 R03 T91	
	170-270	225/35R19	R02 T88	
	170-270	235/35R19	K41 K43 R02 T87 T91	
	170-270	255/30R19	K2b K42 K56 R03 R70 T91	

**Anlage 4** zum Prüfbericht Nr. 55018519 (3. Ausfertigung)Prüfgegenstand  
HerstellerPKW-Sonderrad 8,5JX19H2 Typ MCT14-8519  
AVO Fahrzeugtechnik GmbH & Co KG

Seite 6 von 26

Handelsbezeichnung Fahrzeug-Typ ABE/EWG-Nr.	kW-Bereich	Reifen	Reifenbezogene Auflagen und Hinweise	Auflagen und Hinweise
C 30cdi/ 32/ 55AMG 203 e1*98/14*0139*..	170,260	225/35R19	R03 T88	A01 A12 A14 A16 A19 K45 R21 V19 S01
	170,260	235/35R19	G01 K42 K56 R03	
	170-270	225/35R19	R02 T88	
	170-270	235/35R19	K41 K43 R02 T87 T88	
	170-270	255/30R19	K2b K42 K56 R03	
C 63 AMG 204, 204K, -/AMG e1*2001/116* 0431*00-32, 0457*00-25, 0463*00-12, 0464*00-13, - Limousine/Coupe - T-Modell - incl. Facelift 2011 (FIN: WDD204...)	336-373	235/35R19	K1c K2c K41 K42 K44 K56 M+S T91	A01 A12 A14 A16 A19 Car Cpe Lim V19 S05
	336-373	255/30R19	K2c K42 K44 K56 M+S R03 T91	
C-Klasse 203 e1*98/14*0139*..	75-200	225/35R19	T88	A01 A12 A14 A16 A19 K45 R21 V19 S01
	75-200	235/35R19	G01 K1a K2b K41 K42 K43 K56	
	75-200	255/30R19	K2b K42 K56 R03 R70 T91	
C-Klasse R2CW e1*2018/858*00016*..	120-195	225/40R19	K1c K2c K4i K6d K6i T89 T93	A01 A12 A14 A16 A19 A57 B70 L05 Lim NoE NoP V19 S07
	120-195	235/35R19	K1c K2c K4i K5b K6d K6i T91	
	120-195	245/35R19	K2c K4i K6d K6i K8h R03 T89 T93	
C-Klasse Sportcoupé 203CL e1*98/14*0159*..	75-200	225/35R19	K1c K45 T84 T88	A01 A12 A14 A16 A19 Cpe V19 S01
	75-200	235/35R19	G01 K1c K2b K41 K43 K45	
	75-200	255/30R19	K2b K42 K56 R03	
C-Klasse T-Modell 203K e1*98/14*0158*..	75-200	225/35R19	K45 T88	A01 A12 A14 A16 A19 Car R21 V19 S01
	75-200	235/35R19	G01 K1a K2b K41 K42 K43 K45 K56	
	75-200	255/30R19	K2b K42 K56 R03 R70 T91	
C-Klasse T-Modell R2CS e1*2018/858*00017*..	120-150	225/40R19	K1c K2c K4i K6d K6i T93	A01 A12 A14 A16 A19 A57 B70 Car KOV L05 NoE NoP V19 S07
	120-150	235/35R19	K1c K2c K4i K5b K6d K6i T91	
	120-150	245/35R19	K2c K4i K6d K6i K8h R03 T93	
CL 63/65 -AMG 216, 216AMG e1*2001/116*0372*.., e1*2001/116*0426*.. (FIN: WDD216...)	386-463	255/40R19	K1a K1b K41 M+S	A01 A12 A14 A16 A19 Cpe S07
CLC-Klasse 203CL e1*98/14*0159*19*..	75-200	225/35R19	K1c K41 T84 T88	A01 A12 A14 A16 A19 Cpe V19 S01
	75-200	235/35R19	G01 K14 K1c K41 K43 K45	
	75-200	255/30R19	K2b K42 K56 R03	
CLK 500, -/55 AMG 209 e1*98/14*0184*..	225-285	225/35R19	K1c K45 R70 T88	A01 A12 A14 A16 A19 B10 Cbo Cpe V19 S01
	225-285	235/35R19	G01 K1c K45 K56 T91	
	225-285	255/30R19	K46 K56 R03 R70 T91	
CLK-Klasse 209 e1*98/14*0184*..	100-200	225/35R19	Cpe K1c K45 T88	A01 A12 A14 A16 A19 V19 S01
	100-200	235/35R19	Cbo Cpe G01 K1c K45 K56 T91	
	100-200	255/30R19	Cbo Cpe K46 K56 R03 T91	

**Anlage 4** zum Prüfbericht Nr. 55018519 (3. Ausfertigung)Prüfgegenstand  
HerstellerPKW-Sonderrad 8,5JX19H2 Typ MCT14-8519  
AVO Fahrzeugtechnik GmbH & Co KG

Seite 7 von 26

Handelsbezeichnung Fahrzeug-Typ ABE/EWG-Nr.	kW-Bereich	Reifen	Reifenbezogene Auflagen und Hinweise	Auflagen und Hinweise
CL-Klasse 215 e1*98/14*0113*..	220-368	245/40R19	K1a K2b K41 K45 K56	A01 A12 A14 A16 A19 B03 S08
CL-Klasse 216 e1*2001/116*0372*.. (FIN: WDD216...)	285	235/45R19	R37 T95 T99	A12 A14 A16
	285	245/40R19	A01 K1a K1b K41 R37 T94 T98	A19 Cpe V00
	285,320	255/40R19	A01 K1a K1b K41	VS9 S07
	285-380	255/40R19	A01 K1a K1b K41 M+S	
CLS .. AMG 219, 219AMG e1*2001/116*0295*.. e1*2001/116*0331*..	350,378	245/35R19	M+S R37 T89 T93	A10 A14 A16 A19 X36 S05
CLS 500 218 e1*2007/46*0485*.. - incl. Facelift 2014	300	255/35R19		A12 A14 A16 A19 A57 A84 Lim S05
CLS 500 Shooting Brake 218 e1*2007/46*0485*.. - incl. Facelift 2014	300	255/35R19	T96	A12 A14 A16 A19 A57 A84 Car S05
CLS Shooting Brake 218 e1*2007/46*0485*.. - incl. Facelift 2014	120-150	245/35R19	A10 T93	A14 A16 A19
	120-245	255/35R19	A12 T92 T96	A57 A84 Car S05
CLS-Klasse 218 e1*2007/46*0485*.. - incl. Facelift 2014	120-245	245/35R19	A10 T93	A14 A16 A19
	120-245	255/30R19	A12 T91	A57 A84 Lim
	120-245	255/35R19	A12	S05
CLS-Klasse 219 e1*2001/116*0295*..	155-285	245/35R19	A10 R37 T89 T93	A14 A16 A19
	155-285	255/35R19	A32	S05
E 500 212 e1*2001/116* 0501*09-.. ab Facelift 2011 - incl. Facelift 2013 - mit Luftfederung (FIN: WDD212...)	300	245/35R19	K1c K2c K4k K6c K6g K7c T93	A01 A12 A14 A16 A19 A57 F38 Lim S05
E-Klasse 211 e1*98/14*0183*.. e1*2001/116*0183*..	75-215	235/35R19	R37 T91	A12 A14 A16
	75-285	245/35R19	A01 K1a K1b K2b K41 K42 T93	A19 Lim S05
E-Klasse 212 e1*2001/116*0501*.. - mit Luftfederung - incl. Facelift 2013 (FIN: WDD212...)	100-225	235/35R19	K1c K2b K5d R37 T91	A01 A12 A14
	100-225	255/30R19	K2c K4k K6c K6h K8g R03 T91	A16 A19 A57
	100-285	245/35R19	K1c K2c K4k K6c K6g K7c T93	F38 Lim NoH V01 V19 S05

§22 52582\*02

**Anlage 4** zum Prüfbericht Nr. 55018519 (3. Ausfertigung)Prüfgegenstand  
HerstellerPKW-Sonderrad 8,5JX19H2 Typ MCT14-8519  
AVO Fahrzeugtechnik GmbH & Co KG

Seite 8 von 26

Handelsbezeichnung Fahrzeug-Typ ABE/EWG-Nr.	kW-Bereich	Reifen	Reifenbezogene Auflagen und Hinweise	Auflagen und Hinweise
E-Klasse 212 e1*2001/116* 0501*24-.. (FIN: W..213...)	110-220	225/40R19	R37 T93	A12 A14 A16 A19 A58 Lim NoP V19 S07
	110-220	225/45R19	R37 T92 T96	
	110-220	235/40R19	A01 K1c K2b K5d K5i K5k R37 T92 T96	
	110-220	235/40R19	A01 K1c K2h K5d K5i K5k R37 T92 T96	
	110-220	245/35R19	A01 K1c K2b K5d K5i K5k T93	
	110-220	245/35R19	K2h R03 T93	
	110-220	245/40R19	A01 K1c K2b K5d K5i K5k T94 T98	
	110-220	245/40R19	K2h R03 T94 T98	
	110-220	255/35R19	A01 K1c K2c K4i K5d K5i K5l K6i K7d K8h T92 T96	
110-220	255/40R19	A01 K1c K2c K4i K5d K5i K5l K6i K7d K8h		
E-Klasse 212, 212G e1*2001/116*0501*..; e1*2007/46*0484*.. - incl. Facelift 2013 (FIN: WDD212...)	100-225	235/35R19	K1c K2b K5d R37 T91	A01 A12 A14 A16 A19 A57 F39 Lim NoH V01 V19 S05
	100-225	255/30R19	K2c K4k K6c K6h K8g R03 T91	
	100-245	245/35R19	K1c K2c K4k K6c K6g K7c T93	
E-Klasse 4matic 212 e1*2001/116* 0501*24-.. (FIN: W..213...)	120-145	225/40R19	R37 T93	A12 A14 A16 A19 A56 Lim NoP V19 S07
	120-145	225/45R19	R37 T92 T96	
	120-145	235/40R19	A01 K1c K2b K5d K5i K5k R37 T92 T96	
	120-145	235/40R19	A01 K1c K2h K5d K5i K5k R37 T92 T96	
	120-270	245/35R19	A01 K1c K2b K5d K5i K5k T93	
	120-270	245/35R19	K2h R03 T93	
	120-270	245/40R19	A01 K1c K2b K5d K5i K5k T94 T98	
	120-270	245/40R19	K2h R03 T94 T98	
	120-270	255/35R19	A01 K1c K2c K4i K5d K5i K5l K6i K7d K8h T92 T96	
120-270	255/40R19	A01 K1c K2c K4i K5d K5i K5l K6i K7d K8h		
E-Klasse All Terrain 4matic R1ES e1*2007/46*1560*..	143-250	245/45R19	K1c K5d K5w 146	A01 A12 A14 A16 A19 A56 KMV S07
	143-250	255/40R19	K1c K2b K5d K5x K6w 146	
E-Klasse AMG 211, 211AMG e1*98/14*0183*.. e1*2001/116*0183*.. e1*2001/116*0397*..	350,378	245/35R19	K1a K1b K2b K41 M+S T93	A01 A12 A14 A16 A19 A58 Lim S05
E-Klasse Cabrio 207 e1*2001/116*0502*.. (FIN: WDD207...)	120-245	235/35R19	K1c K2b K4k K5c K5k K6g K8d T91	A01 A12 A14 A16 A19 A58 Cbo F39 V19 S05
	120-285	235/35R19	K1c K5c K5k R02 T91	
	120-285	255/30R19	K2c K4a K4k K6h K6i K8i R03 T91	
	135, 150	245/30R19	K1c K2c K4a K4k K5l K6h K6i K7c K8i NoD T89	

**Anlage 4** zum Prüfbericht Nr. **55018519** (3. Ausfertigung)Prüfgegenstand  
HerstellerPKW-Sonderrad 8,5JX19H2 Typ MCT14-8519  
AVO Fahrzeugtechnik GmbH & Co KG

Seite 9 von 26

Handelsbezeichnung Fahrzeug-Typ ABE/EWG-Nr.	kW-Bereich	Reifen	Reifenbezogene Auflagen und Hinweise	Auflagen und Hinweise
E-Klasse Coupé 207 e1*2001/116*0502*.. (FIN: WDD207...)	120-225	225/35R19	K1c K2b K4k K5a R37 T88	A01 A12 A14 A16 A19 A58 Cpe F39 V19 S05
	120-285	235/35R19	K1c K2b K4k K5c K5k K6g K8d T91	
	120-285	245/30R19	K1c K2c K4a K4k K5l K6h K6i K7c K8i	
	120-285	255/30R19	K2c K4a K4k K6h K6i K8i R03 T91	
E-Klasse Coupé / Cabrio R1EC e1*2007/46*1666*..	120-220	225/40R19	R37 T93	A12 A14 A16 A19 A58 Cbo Cpe NoP V19 S07
	120-220	225/45R19	R37 T92 T96	
	120-220	235/40R19	R37 T92 T96	
	120-220	245/35R19	T93	
	120-220	245/40R19		
	120-220	255/35R19	A01 K1a K1b K2b T92 T96	
	120-220	255/35R19	K2h R03 T92 T96	
	120-220	255/40R19	A01 K1a K1b K2b	
E-Klasse Coupé / Cabrio 4matic R1EC e1*2007/46*1666*..	135, 143	225/40R19	R37 T93	A12 A14 A16 A19 A56 Cbo Cpe NoH V19 S07
	135, 143	225/45R19	R37 T92 T96	
	135, 143	235/40R19	R37 T92 T96	
	135-270	245/35R19	T93	
	135-270	245/40R19		
	135-270	255/35R19	A01 K1a K1b K2b T92 T96	
	135-270	255/35R19	K2h R03 T92 T96	
	135-270	255/40R19	A01 K1a K1b K2b	
	135-270	255/40R19	K2h R03	
E-Klasse T-Modell 211K e1*2001/116*0213*..	100-285	245/35R19	K1a K1b K41 R02 T93	A01 A12 A14 A16 A19 A58 Car VE9 S05
	100-285	255/35R19	K2c K42 R03 T96	
E-Klasse T-Modell R1ES e1*2007/46*1560*..	110-210	225/45R19	R37 T96 X77 146	A12 A14 A16 A19 A58 Car KOV NoP V19 S07
	110-210	235/40R19	A01 K1c K2b K5d K5i K5k R37 T96 X77 146	
	110-210	235/40R19	A01 K1c K2h K5d K5i K5k R37 T96 X77 146	
	110-210	245/40R19	A01 K1c K2b K5d K5i K5k T94 T98 146	
	110-210	245/40R19	K2h R03 T94 T98 146	
	110-210	255/35R19	A01 K1c K2c K4i K5d K5i K5l K6i K7d K8h T96 X77 146	
	110-210	255/40R19	A01 K1c K2c K4i K5d K5i K5l K6i K7d K8h T00 T96 146	
E-Klasse T-Modell 4matic R1ES e1*2007/46*1560*..	135-195	225/45R19	R37 T96 X77 146	A12 A14 A16 A19 A56 Car KOV NoP V19 S07
	135-195	235/40R19	A01 K1c K2b K5d K5i K5k R37 T96 X77 146	
	135-195	235/40R19	A01 K1c K2h K5d K5i K5k R37 T96 X77 146	
	135-270	245/40R19	A01 K1c K2b K5d K5i K5k T98 146	
	135-270	245/40R19	K2h R03 T98 146	
	135-270	255/35R19	A01 K1c K2c K4i K5d K5i K5l K6i K7d K8h T96 X77 146	
	135-270	255/40R19	A01 K1c K2c K4i K5d K5i K5l K6i K7d K8h T00 T96 146	



**Anlage 4** zum Prüfbericht Nr. 55018519 (3. Ausfertigung)
 Prüfgegenstand  
 Hersteller

 PKW-Sonderrad 8,5JX19H2 Typ MCT14-8519  
 AVO Fahrzeugtechnik GmbH & Co KG

Seite 10 von 26

Handelsbezeichnung Fahrzeug-Typ ABE/EWG-Nr.	kW-Bereich	Reifen	Reifenbezogene Auflagen und Hinweise	Auflagen und Hinweise
GLA 45 AMG 4matic 245G, -/AMG e1*2001/116*0470*..; e1*2007/46*1207*..	265, 280	225/45R19	K2b K6v M+S	A01 A12 A14 A16 A19 A56 S05
	265, 280	235/40R19	K2b K6x K8a	
	265, 280	235/45R19	K2b K6x K8a	
	265, 280	245/40R19	K1b K2c K5v K6g K6y K8i	
	265, 280	245/45R19	K1b K2c K5v K6g K6y K8i	
GLA-Klasse 245G e1*2001/116* 0470*06-..	80-155	225/45R19	K1b K2b K6v	A01 A12 A14 A16 A19 A57 Flh S05
	80-155	235/40R19	K1a K1b K2b K5v K6x K8a	
	80-155	235/45R19	K1a K1b K2b K5v K6x K8a	
	80-155	245/40R19	K1c K2c K5a K5x K6g K6y K8i	
	80-155	245/45R19	K1c K2c K5a K5x K6g K6y K8i	
GLC 43 AMG 204X e1*2001/116* 0480*18-.. (FIN: W..253...)	270, 287	235/50R19	A10 M+S	A14 A16 A19 A56 V19 S09
	270, 287	235/55R19	A10 M+S	
	270, 287	245/50R19	A01 A12 K1a K1b M+S	
	270, 287	255/45R19	A10 M+S	
	270, 287	255/50R19	A01 A12 K1c M+S	
GLC 43 AMG Coupé 204X e1*2001/116* 0480*18-.. (FIN: W..253...)	270, 287	235/50R19	A10 M+S	A14 A16 A19 A56 Flh V19 S09
	270, 287	235/55R19	A10 M+S	
	270, 287	245/50R19	A01 A12 K1a M+S	
	270, 287	255/45R19	A12 M+S	
	270, 287	255/50R19	A01 A12 K1a K1b M+S	
GLC-Coupé 204X e1*2001/116* 0480*18-.. (FIN: W..253...)	100-243	235/50R19	A10 146	A14 A16 A19 A57 Flh KMV MpH V19 S09
	100-243	235/55R19	A10 142	
	100-243	245/50R19	A01 A12 K1a 145	
	100-243	255/45R19	A12 146	
	100-243	255/50R19	A01 A12 K1a K1b 143	
GLC-Klasse 204X e1*2001/116* 0480*16-.. (FIN: W..253...)	100-243	235/50R19	A10 146	A14 A16 A19 A57 MpH S09
	100-243	235/55R19	A10 142	
	100-243	245/50R19	A01 A12 K1a K1b K2b 145	
	100-243	255/45R19	A10 146	
	100-243	255/50R19	A01 A12 K1c K2b 143	
GLC-Klasse 204X e1*2001/116* 0480*16-.. - mit AMG-Line Verbreiterungen	120-243	235/50R19	A10 146	A14 A16 A19 A57 Cb1 MpH V19 S04
	120-243	235/55R19	A10 142	
	120-243	245/50R19	A01 A12 K1a K1b 145	
	120-243	255/45R19	A10 146	
	120-243	255/50R19	A01 A12 K1c 143	
GLK-Klasse 204X e1*2001/116* 0480*00-16 (FIN: WDC204...)	100-225	235/50R19	K1c K2c K6a	A01 A12 A14 A16 A19 V19 S07
	100-225	245/45R19	K1c K2a K2b	
	100-225	255/45R19	K1c K2c K5a K6a	

**Anlage 4** zum Prüfbericht Nr. 55018519 (3. Ausfertigung)Prüfgegenstand  
HerstellerPKW-Sonderrad 8,5JX19H2 Typ MCT14-8519  
AVO Fahrzeugtechnik GmbH & Co KG

Seite 11 von 26

Handelsbezeichnung Fahrzeug-Typ ABE/EWG-Nr.	kW-Bereich	Reifen	Reifenbezogene Auflagen und Hinweise	Auflagen und Hinweise
S 63/65 -/AMG 221, 221AMG e1*2001/116*0335*..; e1*2001/116*0396*.. (FIN: WDD221...)	386-463	255/40R19	K1a K1b K41 M+S	A01 A12 A14 A16 A19 A58 S07
S 63/65 -/AMG 221, 221AMG e1*2001/116* 0335*20-..; 0396*09-.. ab Modell 2013 (FIN: W..222...)	430-463	255/45R19	M+S 146	A12 A14 A16 A19 A57 BnK Lim S07
S 63/65 AMG Coupé/Cabrio 221 e1*2001/116* 0335*23-..; 0396*12-.. (FIN: WDD217...)	430-463	255/45R19	A90 M+S	A14 A16 A19 A57 B03 BnK Cbo Cpe S07
S-Klasse 220 e1*97/27*0099*..	145-368	245/40R19	K1a K2b K41 K42 K45 K56 T94 T98	A01 A12 A14 A16 A19 A61 B03 NBF S08
S-Klasse 221 e1*2001/116*0335*.. (FIN: WDD221...)	150-285	245/40R19	R37 T94 T98 146	A12 A14 A16 A19 S07
	150-320	255/40R19	A01 K1a K1b K41 146	
	150-380	255/40R19	A01 K1a K1b K41 M+S T00 T96 146	
S-Klasse 222, 221 e1*2007/46*0960*..; e1*2001/116* 0335*19-.. ab Modell 2013 (FIN: W..222...)	150-345	245/45R19	A90 146	A14 A16 A19 A57 BnK Lim NoP S07
	150-345	255/40R19	A12 T00 T96 146	
	150-345	255/45R19	A12 146	
S-Klasse Coupé/Cabrio 221 e1*2001/116* 0335*23-.. (FIN: W..217...)	270-345	245/45R19	A32	A14 A16 A19 A57 Cbo Cpe S07
	270-345	255/40R19	A12	
	270-345	255/45R19	A12	

**Anlage 4** zum Prüfbericht Nr. **55018519** (3. Ausfertigung)Prüfgegenstand  
HerstellerPKW-Sonderrad 8,5JX19H2 Typ MCT14-8519  
AVO Fahrzeugtechnik GmbH & Co KG

Seite 12 von 26

Handelsbezeichnung Fahrzeug-Typ ABE/EWG-Nr.	kW-Bereich	Reifen	Reifenbezogene Auflagen und Hinweise	Auflagen und Hinweise
SL 230 e1*98/14*0169*00-18 Baureihe 230 (FIN: WDB230...)	170-285	255/35R19	A32	A14 A16 A19 A63 S05
SL 230, 231 e1*2007/46*0803*..; e1*98/14*0169*19-23 Baureihe 231 (FIN: W..231...)	225-335	255/35R19	A32	A14 A16 A19 X36 S05
SL 600 230 e1*98/14*0169*00-18 Baureihe 230 (FIN: WDB230...)	368,380	255/35R19	A32	A14 A16 A19 A63 S05
SL...- AMG 230, 230AMG e1*98/14*0169*00-18, e1*2001/116* 0248*00-06 Baureihe 230 (FIN: WDB230...)	350-450	255/35R19	A32 M+S	A14 A16 A19 A63 S05
SLK 170 e1*95/54*0039*..	100-160	225/35R19	K1a K2b K41 K42 K43 K45 L02	A01 A12 A14 A16 A19 V19 S01
	100-160	255/30R19	K2b K42 K56 R03	
SLK 171 e1*2001/116*0262*..	120-170	225/35R19	K1a K1b K2b	A01 A12 A14 A16 A19 V19 S01
	120-170	225/35R19	K1a K1b SP2	
	120-170	235/35R19	G01 K1c K2b K41	
	120-170	235/35R19	G01 K1c K41 SP2	
	120-170	255/30R19	K2b K44 K56 R03	
	120-170	255/30R19	K2b K44 K56 R03 SP2	
SLK / SLC -Klasse 172 e1*2007/46*0548*..	115-225	225/35R19	K1a K1b K2b	A01 A12 A14 A16 A19 V19 S05
	115-225	225/35R19	K1a K1b SP2	
	115-225	235/35R19	G01 K1c K2b K5d K5i K5l K7d	
	115-225	235/35R19	G01 K1c K5d K5i K5l K7d SP2	
	115-225	245/30R19	K1c K2b K5d K5i K5l K6g K6i K7d K8d	
	115-225	245/30R19	K1c K5d K5i K5l K6g K6i K7d K8d SP2	
	115-225	255/30R19	K2b K6g K6i K8d R03	
	115-225	255/30R19	K6g K6i K8d R03 SP2	
SLK 32 AMG 170 e1*95/54*0039*..	260	225/35R19	K1a K2b K41 K42 K43 K45 L02	A01 A12 A14 A16 A19 V19 S01
	260	255/30R19	K2b K42 K56 R03	
SLK 350 171 e1*2001/116*0262*..	200,224	225/35R19	K1a K1b R02	A01 A12 A14 A16 A19 V19 S01
	200,224	235/35R19	G01 K1c K41 R02	
	200,224	255/30R19	K2b K44 K56 R03	

§22 52582\*02

**Anlage 4** zum Prüfbericht Nr. **55018519** (3. Ausfertigung)
 Prüfgegenstand  
 Hersteller

 PKW-Sonderrad 8,5JX19H2 Typ MCT14-8519  
 AVO Fahrzeugtechnik GmbH & Co KG

Seite 13 von 26

Handelsbezeichnung Fahrzeug-Typ ABE/EWG-Nr.	kW-Bereich	Reifen	Reifenbezogene Auflagen und Hinweise	Auflagen und Hinweise
SLK 55 AMG 171, 171AMG e1*2001/116*0262*.., e1*2001/116*0321*..	265,294	225/35R19	K1a K1b R02	A01 A12 A14 A16 A19 B60 V19 S01
	265,294	235/35R19	K1c K41 R02	
	265,294	255/30R19	K2b K44 K56 R03	
Ssangyong Korando CW e8*2007/46*0360*..	100-120	235/45R19	K1a K1b K2a K2b	A01 A12 A14 A16 A19 A57 BT1 S10
	100-120	235/50R19	K1c K2c K3c K5w K6w K8c	
	100-120	245/45R19	K1c K2c K3c K5w K6w K8c	
SsangYong Tivoli 2WD XK e9*2007/46*6294*10-.. - ab MJ 2021	100, 120	225/40R19	K1c K2a K2b K4i K6w K8e R63 T93 Z18	A01 A12 A14 A16 A19 A58 F23 S06
	100, 120	235/40R19	K1c K2c K3c K4i K5b K6x K8i R63 Z18	
	100, 120	245/40R19	K1c K2c K3c K3i K4i K5b K5w K6x K8i R63 Z18	
	94-120	235/35R19	K1c K2c K3c K4i K5b K6x K8i T91	
	94-120	245/35R19	K1c K2c K3c K3i K4i K5b K5w K6x K8i T93	
SsangYong Tivoli 4WD XK e9*2007/46*6294*10-.. - ab MJ 2021	100, 120	225/40R19	K1c K2a K2b K4i K6w K8e T93	A01 A12 A14 A16 A19 A56 F24 S06
	100, 120	235/35R19	K1c K2c K3c K4i K5b K6x K8i T91	
	100, 120	235/40R19	K1c K2c K3c K4i K5b K6x K8i	
	100, 120	245/35R19	K1c K2c K3c K3i K4i K5b K5w K6x K8i T93	
	100, 120	245/40R19	K1c K2c K3c K3i K4i K5b K5w K6x K8i	

**Allgemeine Hinweise**

Im Fahrzeug vorgeschriebene Fahrzeugsysteme, z. B. Reifendruckkontrollsysteme, müssen nach Anbau der Räder funktionsfähig bleiben.

Wird eine in diesem Gutachten aufgeführte Reifengröße verwendet, die nicht bereits in den Fahrzeugpapieren (u. a. Fahrzeugschein, Zulassungsbescheinigung I oder COC-Papier) genannt ist, so sind die Angaben über die Reifengröße in den Fahrzeugpapieren (Fahrzeugschein bzw. -brief, Zulassungsbescheinigung I) durch die Zulassungsstelle berichtigen zu lassen. Diese Berichtigung ist dann nicht erforderlich, wenn die ABE des Sonderrades eine Freistellung von der Pflicht zur Berichtigung der Fahrzeugpapiere enthält.

Die mindestens erforderlichen Geschwindigkeitsbereiche (mit Ausnahme der M+S-Profile) und Tragfähigkeiten der zu verwendenden Reifen sind den Fahrzeugpapieren (Fahrzeugbrief und -schein, Zulassungsbescheinigung I) zu entnehmen. Abschläge der Tragfähigkeit aufgrund der Fahrzeughöchstgeschwindigkeit sind zu berücksichtigen.

**Anlage 4** zum Prüfbericht Nr. **55018519** (3. Ausfertigung)
 Prüfgegenstand  
 Hersteller

 PKW-Sonderrad 8,5JX19H2 Typ MCT14-8519  
 AVO Fahrzeugtechnik GmbH & Co KG

Seite 14 von 26

Fahrzeughöchst- geschwindigkeit	Tragfähigkeit (%)		
	Geschwindigkeitssymbol (GSY)		
	V	W	Y
210 km/h	100%	100%	100%
220 km/h	97%	100%	100%
230 km/h	94%	100%	100%
240 km/h	91%	100%	100%
250 km/h	-	95%	100%
260 km/h	-	90%	100%
270 km/h	-	85%	100%
280 km/h	-	-	95%
290 km/h	-	-	90%
300 km/h	-	-	85%

Ferner sind nur Reifen einer Bauart und achsweise eines Reifentyps zulässig. Bei Verwendung unterschiedlicher Reifentypen auf Vorder- und Hinterachse sind die Hinweise des Fahrzeug- und / oder Reifenherstellers zu beachten.

Das Fahrwerk und die Bremsaggregate müssen, mit Ausnahme der in der entsprechenden Auflage aufgeführten Umrüstmaßnahmen, dem Serienstand entsprechen. Die Zulässigkeit weiterer Veränderungen ist gesondert zu beurteilen.

Wird das serienmäßige Ersatzrad verwendet, soll mit mäßiger Geschwindigkeit und nicht länger als erforderlich gefahren werden. Es müssen die serienmäßigen Befestigungsteile verwendet werden. Bei Fahrzeugen mit Allradantrieb darf nur ein Ersatzrad mit gleicher Reifengröße bzw. gleichem Abrollumfang verwendet werden.

Die Bezieher der Räder sind darauf hinzuweisen, dass der vom Reifenhersteller vorgeschriebene Reifenfülldruck zu beachten ist.

**Spezielle Auflagen und Hinweise**

**142** Das Sonderrad (gepr. Radlast) ist in Verbindung mit dieser Reifengröße nur zulässig bis zu einer zul. Achslast von 1420 kg. Eine erhöhte zulässige Achslast bei Anhängerbetrieb (siehe Ziff. 33 zu Ziff. 16 h bzw. Feld 22 zu Feld 7.1-8.3 in den Fahrzeugpapieren) ist zu beachten.

**143** Das Sonderrad (gepr. Radlast) ist in Verbindung mit dieser Reifengröße nur zulässig bis zu einer zul. Achslast von 1430 kg. Eine erhöhte zulässige Achslast bei Anhängerbetrieb (siehe Ziff. 33 zu Ziff. 16 h bzw. Feld 22 zu Feld 7.1-8.3 in den Fahrzeugpapieren) ist zu beachten.

**144** Das Sonderrad (gepr. Radlast) ist in Verbindung mit dieser Reifengröße nur zulässig bis zu einer zul. Achslast von 1440 kg. Eine erhöhte zulässige Achslast bei Anhängerbetrieb (siehe Ziff. 33 zu Ziff. 16 h bzw. Feld 22 zu Feld 7.1-8.3 in den Fahrzeugpapieren) ist zu beachten.

**145** Das Sonderrad (gepr. Radlast) ist in Verbindung mit dieser Reifengröße nur zulässig bis zu einer zul. Achslast von 1450 kg. Eine erhöhte zulässige Achslast bei Anhängerbetrieb (siehe Ziff. 33 zu Ziff. 16 h bzw. Feld 22 zu Feld 7.1-8.3 in den Fahrzeugpapieren) ist zu beachten.

**146** Das Sonderrad (gepr. Radlast) ist in Verbindung mit dieser Reifengröße nur zulässig bis zu einer zul. Achslast von 1460 kg. Eine erhöhte zulässige Achslast bei Anhängerbetrieb (siehe Ziff. 33 zu Ziff. 16 h bzw. Feld 22 zu Feld 7.1-8.3 in den Fahrzeugpapieren) ist zu beachten.

**Anlage 4** zum Prüfbericht Nr. **55018519** (3. Ausfertigung)Prüfgegenstand  
HerstellerPKW-Sonderrad 8,5JX19H2 Typ MCT14-8519  
AVO Fahrzeugtechnik GmbH & Co KG

Seite 15 von 26

**A01** Nach Durchführung der Technischen Änderung ist das Fahrzeug unter Vorlage der vorliegenden ABE unverzüglich einem amtlich anerkannten Sachverständigen oder Prüfer für den Kraftfahrzeugverkehr oder einem Prüfer einer Überwachungsorganisation nach Nummer 4 der Anlage VIIIb zur StVZO zur Durchführung und Bestätigung der in der ABE vorgeschriebenen Änderungsabnahme vorzuführen.

**A10** Es dürfen nur feingliedrige Schneeketten an der Hinterachse verwendet werden.

**A11** Es dürfen nur feingliedrige bzw. die lt. Betriebsanleitung/Handbuch vorgeschriebenen Schneeketten an den laut Betriebsanleitung/Handbuch dafür vorgesehenen Achsen verwendet werden.

**A12** Die Verwendung von Schneeketten ist nicht zulässig.

**A13** Es dürfen nur feingliedrige Schneeketten, die nicht mehr als 15 mm einschließlich Kettenschloss auftragen, an der Vorderachse verwendet werden.

**A14** Zum Auswuchten der Räder dürfen an der Felgenaußenseite nur Klebegewichte unterhalb der Felgenschulter oder des Tiefbettes angebracht werden. Bei Anbringung der Klebegewichte im Felgenbett ist auf einen Mindestabstand von 2 mm zum Bremsattel zu achten.

**A16** Zum Auswuchten der Räder dürfen an der Felgeninnenseite nur Klebegewichte unterhalb der Felgenschulter angebracht werden. Bei Anbringung der Klebegewichte im Felgenbett ist auf einen Mindestabstand von 2 mm zum Bremsattel bzw. zu den Fahrwerksteilen zu achten.

**A19** Es sind nur schlauchlose Reifen zulässig. Werden keine Ventile mit TPMS-Sensoren verwendet, sind Gummiventile oder Metallschraubventile mit Befestigung von außen, die den Normen DIN, E.T.R.T.O oder Tire and Rim entsprechen, zulässig. Werden Ventile mit TPMS-Sensor verwendet, so sind die Hinweise und Vorgaben der Hersteller zu beachten. Die Ventile und Sensoren müssen für den vorgeschriebenen Luftdruck und die bauartbedingte Höchstgeschwindigkeit geeignet sein. Die Ventile dürfen nicht über den Felgenrand hinausragen.

**A31** Es dürfen nur feingliedrige Schneeketten, die nicht mehr als 12 mm einschließlich Kettenschloss auftragen, an den laut Betriebsanleitung dafür vorgesehenen Achsen verwendet werden.

**A32** Es dürfen nur feingliedrige Schneeketten, die nicht mehr als 12 mm einschließlich Kettenschloss auftragen, an der Hinterachse verwendet werden.

**A33** Es dürfen nur feingliedrige Schneeketten, die nicht mehr als 12 mm einschließlich Kettenschloss auftragen, an der Vorderachse verwendet werden.

**A56** Die Rad-/Reifen-Kombination ist nur zulässig an Fahrzeugausführungen mit Allradantrieb (z.B. 4WD, Quattro, Syncro, 4-Matic, 4x4 u. ä.)

**A57** Diese Rad-/Reifen-Kombination(en) ist (sind) zulässig an Fahrzeugausführungen mit Front bzw. Heck-Antrieb und Allradantrieb (z.B. 2WD, 4WD, Quattro, Syncro, 4-Matic, 4x4, u. ä.)

**A58** Rad-Reifen-Kombination(en) nicht zulässig an Fahrzeugen mit Allradantrieb.

**A60** Auch zulässig für Fahrzeugausführungen mit verlängerter Karosserie.

**A61** Nicht zulässig für Fahrzeugausführungen mit extra verlängerter Karosserie (Fahrzeuglänge über 5200 mm).

**Anlage 4** zum Prüfbericht Nr. **55018519** (3. Ausfertigung)Prüfgegenstand  
HerstellerPKW-Sonderrad 8,5JX19H2 Typ MCT14-8519  
AVO Fahrzeugtechnik GmbH & Co KG

Seite 16 von 26

- A63** Die Verwendung von Schneeketten ist nur zulässig, wenn der Fahrzeughersteller diese für die Fahrzeugausführung/Reifengröße freigegeben hat. Die Hinweise des Fahrzeugherstellers sind zu beachten (siehe Betriebsanleitung/Handbuch).
- A84** Die Vorgaben und Hinweise des Fahrzeugherstellers bezüglich der Verwendung von Winterreifen (M+S-Profil) und Schneeketten sind zu beachten (s. Betriebsanleitung).
- A90** Es dürfen nur feingliedrige Schneeketten, die nicht mehr als 9 mm einschließlich Kettenschloss auftragen, an den laut Betriebsanleitung dafür vorgesehenen Achsen verwendet werden.
- A91** Es dürfen nur feingliedrige Schneeketten, die nicht mehr als 10 mm einschließlich Kettenschloss auftragen, an den laut Betriebsanleitung dafür vorgesehenen Achsen verwendet werden.
- B03** Die Zulässigkeit der Sonderräder ist nicht geprüft für Fahrzeuge, die serienmäßig ausschließlich mit größeren und/oder breiteren Serienrädern bzw. Serienreifen ausgerüstet sind (u. a. Fahrzeugschein, Zulassungsbescheinigung I, COC-Papier oder Bedienungsanleitung).
- B10** Rad nicht zulässig an Fahrzeugausführungen mit Bremsscheibendurchmesser 360mm an Achse 1.
- B60** Aufgrund fehlender Freigängigkeit zur Bremsanlage ist die Verwendung der Sonderräder nicht zulässig für Fahrzeugausführungen mit Bremsscheibendurchmesser 360 mm an Achse 1.
- B70** Nur zulässig für Fahrzeugausführungen mit Bremsscheibendurchmesser 342 mm an Achse 1.
- B92** Aufgrund fehlender Freigängigkeit zur Bremsanlage ist das Rad nicht zulässig für Fahrzeugausführungen mit Brembo-Bremssattel an Achse 1.
- BT1** Nur zulässig für Fahrzeugausführungen mit Bremsscheibendurchmesser 298 mm an Achse 1.
- BnK** Die Räder sind nicht an Fahrzeugausführungen mit Keramik-Bremsen zulässig.
- Car** Die Rad/Reifen-Kombination ist zulässig für Fahrzeugausführungen der Karosserieform Kombilimousine (Avant, Break, Caravan, Grandtour, Kombi, Sportswagon, T-Modell, Touring, Tourer, Turnier, Variant, ...).
- Cb1** Diese Rad-Reifen-Kombinationen sind zulässig bei Fahrzeugen mit Radhausverbreiterungen (Kotflügelverbreiterungen, Radlaufleisten) in Verbindung mit wahlweisen Serien-Rädern: VA: 8,0x19, ET38 mit 235/55R19 und HA: 9,0x19, ET20 mit 255/50R19 ww. VA: 8,5x20, ET40 mit 255/45R20 und HA: 9,5x20, ET22 mit 285/40R20 (u.a. Fahrzeugschein, Zulassungsbescheinigung I, COC-Papier oder Bedienungsanleitung).
- Cbo** Die Rad-/Reifen-Kombination ist zulässig für Fahrzeugausführungen der Karosserieform Cabrio-Limousine, Roadster.
- Cpe** Die Rad-/Reifen-Kombination ist zulässig für Fahrzeugausführungen der Karosserieform Coupé.
- F23** Rad/Reifen-Kombination nur für Fahrzeugausführungen mit Verbundlenkerhinterachse.
- F24** Rad/Reifen-Kombination nur für Fahrzeugausführungen mit Viel- bzw. Mehrlenkerhinterachse (Einzelradaufhängung).

**Anlage 4** zum Prüfbericht Nr. **55018519** (3. Ausfertigung)Prüfgegenstand  
HerstellerPKW-Sonderrad 8,5JX19H2 Typ MCT14-8519  
AVO Fahrzeugtechnik GmbH & Co KG

Seite 17 von 26

**F38** Rad/Reifenkombination nur zulässig an Fahrzeugausführungen mit Luftfederung.

**F39** Rad/Reifenkombination nicht zulässig an Fahrzeugausführungen mit Luftfederung.

**Flh** Die Rad-/Reifen-Kombination ist zulässig für Fahrzeugausführungen der Karosserieform Schräghecklimousine (Fließheck, 3-türig und 5-türig).

**G01** Es ist der Nachweis zu erbringen, dass die Anzeige des Geschwindigkeitsmessers und Wegstreckenzählers innerhalb der Toleranzen (75/443/EWG, ECE-R39, § 57 StVZO) liegt. Wird die Anzeige angeglichen, sind die in den Fahrzeugpapieren (u. a. Fahrzeugschein, Zulassungsbescheinigung I oder COC-Papier) eingetragenen Reifengrößen zu überprüfen.

**K14** An der Vorderachse ist durch Nacharbeit der Frontschürze am Übergang zum Kotflügel eine ausreichende Freigängigkeit der Rad-/ Reifenkombination herzustellen.

**K1a** Die Radabdeckung an Achse 1 ist durch Ausstellen der Frontschürze und des Kotflügels oder durch Anbau von dauerhaft befestigten Karosserieteilen im Bereich 0° bis 30° vor Radmitte herzustellen. Die gesamte Breite der Rad-/Reifenkombination muss, unter Beachtung des maximal möglichen Betriebsmaßes des Reifens (1,04-fache der Nennbreite des Reifens), in dem oben genannten Bereich abgedeckt sein.

**K1b** Die Radabdeckung an Achse 1 ist durch Ausstellen des Kotflügels oder durch Anbau von dauerhaft befestigten Karosserieteilen im Bereich 0° bis 50° hinter Radmitte herzustellen. Die gesamte Breite der Rad-/Reifenkombination muss, unter Beachtung des maximal möglichen Betriebsmaßes des Reifens (1,04-fache der Nennbreite des Reifens), in dem oben genannten Bereich abgedeckt sein.

**K1c** Die Radabdeckung an Achse 1 ist durch Ausstellen der Frontschürze und des Kotflügels oder durch Anbau von dauerhaft befestigten Karosserieteilen im Bereich 30° vor bis 50° hinter Radmitte herzustellen. Die gesamte Breite der Rad-/Reifenkombination muss, unter Beachtung des maximal möglichen Betriebsmaßes des Reifens (1,04-fache der Nennbreite des Reifens), in dem oben genannten Bereich abgedeckt sein.

**K1v** Die Rad-/Reifenkombination ist zulässig für Fahrzeugausführungen mit serienmäßigen Zusatzradabdeckungen an Achse 1 im Bereich 30° vor Radmitte (wheel cover, flaps,...).

**K2a** Die Radabdeckung an Achse 2 ist durch Ausstellen des Kotflügels oder durch Anbau von dauerhaft befestigten Karosserieteilen im Bereich 0° bis 30° vor Radmitte herzustellen. Die gesamte Breite der Rad-/Reifenkombination muss, unter Beachtung des maximal möglichen Betriebsmaßes des Reifens (1,04-fache der Nennbreite des Reifens), in dem oben genannten Bereich abgedeckt sein.

**K2b** Die Radabdeckung an Achse 2 ist durch Ausstellen der Heckschürze und des Kotflügels oder durch Anbau von dauerhaft befestigten Karosserieteilen im Bereich 0° bis 50° hinter Radmitte herzustellen. Die gesamte Breite der Rad-/Reifenkombination muss, unter Beachtung des maximal möglichen Betriebsmaßes des Reifens (1,04-fache der Nennbreite des Reifens), in dem oben genannten Bereich abgedeckt sein.

**K2c** Die Radabdeckung an Achse 2 ist durch Ausstellen der Heckschürze und des Kotflügels oder durch Anbau von dauerhaft befestigten Karosserieteilen im Bereich 30° vor bis 50° hinter Radmitte herzustellen. Die gesamte Breite der Rad-/Reifenkombination muss, unter Beachtung des maximal möglichen Betriebsmaßes des Reifens (1,04-fache der Nennbreite des Reifens), in dem oben genannten Bereich abgedeckt sein.



**Anlage 4** zum Prüfbericht Nr. **55018519** (3. Ausfertigung)Prüfgegenstand  
HerstellerPKW-Sonderrad 8,5JX19H2 Typ MCT14-8519  
AVO Fahrzeugtechnik GmbH & Co KG

Seite 18 von 26

**K2h** Die Rad-/Reifenkombination ist zulässig für Fahrzeugausführungen mit serienmäßigen Zusatzradabdeckungen an Achse 2 im Bereich 50° hinter Radmitte (wheel cover, flaps,...).

**K3a** An Achse 1 sind die Schrauben zur Befestigung der Radhausinnenverkleidung an den Radhausausschnittkanten (100 mm hinter Radmitte) zu entfernen und die Befestigungslasche vollständig nach oben zu biegen. Die Radhausinnenverkleidungen sind anschließend dauerhaft neu zu befestigen.

**K3c** An Achse 1 sind die Schrauben zur Befestigung der Radhausinnenverkleidung an den Radhausausschnittkanten (100 mm vor Radmitte) zu entfernen und die Befestigungslasche vollständig nach oben zu biegen. Die Radhausinnenverkleidungen sind anschließend dauerhaft neu zu befestigen.

**K3i** An Achse 1 ist die Radhausinnenverkleidung an der Radhausausschnittkante auszuschneiden bzw. um 5 mm zu kürzen und anschließend dauerhaft neu zu befestigen.

**K41** An Achse 1 ist durch Nacharbeiten der Radhausausschnittkanten eine ausreichende Freigängigkeit der Rad-Reifenkombination herzustellen.

**K42** An Achse 2 ist durch Nacharbeiten der Radhausausschnittkanten eine ausreichende Freigängigkeit der Rad-Reifenkombination herzustellen.

**K43** An Achse 1 ist durch Aufweiten der Kotflügel bzw. inneren Seitenteile eine ausreichende Freigängigkeit der Rad-Reifen-Kombination herzustellen.

**K44** An Achse 2 ist durch Aufweiten der Kotflügel bzw. inneren Seitenteile eine ausreichende Freigängigkeit der Rad-Reifenkombination herzustellen.

**K45** An Achse 1 ist durch Nacharbeiten der Radhausinnenkotflügel, Kunststoffeinsätze bzw. deren Befestigungsteile eine ausreichende Freigängigkeit der Rad-Reifenkombination herzustellen. Ein evtl. vorhandener Spritzschutz für den Ansaugweg des Luftfilters muss erhalten bleiben.

**K46** An Achse 2 ist durch Nacharbeiten der Radhausinnenkotflügel, Kunststoffeinsätze bzw. deren Befestigungsteile eine ausreichende Freigängigkeit der Rad-Reifenkombination herzustellen.

**K4a** An Achse 2 sind die Kunststoffmutter und Schrauben zur Befestigung der Radhausinnenverkleidung, über den Radhausausschnittkanten (100 mm vor Radmitte) zu entfernen. Die Radhausinnenverkleidungen sind anschließend dauerhaft neu zu befestigen.

**K4i** An Achse 2 ist die Radhausinnenverkleidung an der Radhausausschnittkante auszuschneiden bzw. um 5 mm zu kürzen und anschließend dauerhaft neu zu befestigen.

**K4k** An Achse 2 ist das Halteblech der Radhausinnenverkleidung oberhalb der Radhausausschnittkante vollständig anzulegen.

**K56** Durch Nacharbeit der Heckschürze am Übergang zum Radhausausschnitt ist eine ausreichende Freigängigkeit der Rad-Reifenkombination herzustellen.

**K5a** An Achse 1 sind die Radhausausschnittkanten im Bereich 100 mm vor bis 100 mm hinter Radmitte vollständig umzulegen.

**K5b** An Achse 1 sind die Radhausausschnittkanten im Bereich 150 mm vor bis 150 mm hinter Radmitte vollständig umzulegen.

**Anlage 4** zum Prüfbericht Nr. **55018519** (3. Ausfertigung)Prüfgegenstand  
HerstellerPKW-Sonderrad 8,5JX19H2 Typ MCT14-8519  
AVO Fahrzeugtechnik GmbH & Co KG

Seite 19 von 26

**K5c** An Achse 1 sind die Radhausausschnittkanten im Bereich 100 mm vor bis 200 mm hinter Radmitte vollständig umzulegen.

**K5d** An Achse 1 sind die Radhausausschnittkanten im Bereich 200 mm vor bis 200 mm hinter Radmitte vollständig umzulegen.

**K5i** An Achse 1 sind die in das Radhaus ragenden Kanten der Frontschürze auf einer Länge von 100 mm bis auf die Innenkontur des umgelegten Radlaufes folgend zu kürzen.

**K5k** An Achse 1 ist die Befestigungslasche der Frontschürze am Übergang zur Radhausausschnittkante um 5 mm zu kürzen oder um das gleiche Maß nach vorne/oben zu biegen.

**K5l** An Achse 1 ist die Befestigungslasche der Frontschürze am Übergang zur Radhausausschnittkante um 10 mm zu kürzen oder um das gleiche Maß nach vorne/oben zu biegen.

**K5v** An Achse 1 sind die Kunststoff-Radhausausschnittkanten im Bereich 100 mm vor bis 100 mm hinter Radmitte um 5 mm auszuschneiden bzw. zu kürzen.

**K5w** An Achse 1 sind die Kunststoff-Radhausausschnittkanten im Bereich 200 mm vor bis 200 mm hinter Radmitte um 5 mm auszuschneiden bzw. zu kürzen.

**K5x** An Achse 1 sind die Kunststoff-Radhausausschnittkanten im Bereich 200 mm vor bis 200 mm hinter Radmitte vollständig auszuschneiden bzw. vollständig zu kürzen.

**K6a** An Achse 2 sind die Radhausausschnittkanten im Bereich 100 mm vor bis 100 mm hinter Radmitte vollständig umzulegen.

**K6c** An Achse 2 sind die Radhausausschnittkanten im Bereich 200 mm vor bis 150 mm hinter Radmitte vollständig umzulegen.

**K6d** An Achse 2 sind die Radhausausschnittkanten im Bereich 200 mm vor bis 200 mm hinter Radmitte vollständig umzulegen.

**K6g** An Achse 2 ist die Befestigungslasche der Heckschürze am Übergang zur Radhausausschnittkante um 5 mm zu kürzen oder um das gleiche Maß nach hinten/oben zu biegen.

**K6h** An Achse 2 ist die Befestigungslasche der Heckschürze am Übergang zur Radhausausschnittkante um 10 mm zu kürzen oder um das gleiche Maß nach hinten/oben zu biegen. Die Befestigungsschraube ist soweit wie möglich nach hinten zu versetzen.

**K6i** An Achse 2 sind die in das Radhaus ragenden Kanten der Heckschürze auf einer Länge von 100 mm bis auf die Innenkontur des umgelegten Radlaufes folgend zu kürzen.

**K6u** An Achse 2 sind die Kunststoff-Radhausausschnittkanten im Bereich 250 mm vor bis 300 mm hinter Radmitte vollständig auszuschneiden bzw. zu kürzen.

**K6v** An Achse 2 sind die Kunststoff-Radhausausschnittkanten im Bereich 100 mm vor bis 100 mm hinter Radmitte um 5 mm auszuschneiden bzw. zu kürzen.

**K6w** An Achse 2 sind die Kunststoff-Radhausausschnittkanten im Bereich 200 mm vor bis 200 mm hinter Radmitte um 5 mm auszuschneiden bzw. zu kürzen.

**K6x** An Achse 2 sind die Kunststoff-Radhausausschnittkanten im Bereich 200 mm vor bis 200 mm hinter Radmitte um 10 mm auszuschneiden bzw. zu kürzen.

**Anlage 4** zum Prüfbericht Nr. **55018519** (3. Ausfertigung)

Prüfgegenstand  
Hersteller

PKW-Sonderrad 8,5JX19H2 Typ MCT14-8519  
AVO Fahrzeugtechnik GmbH & Co KG

Seite 20 von 26

**K6y** An Achse 2 sind die Kunststoff-Radhausausschnittkanten im Bereich 300 mm vor bis 200 mm hinter Radmitte vollständig auszuschneiden bzw. zu kürzen.

**K7c** An Achse 1 sind die Radhausausschnittkanten im Bereich 100 mm vor bis 200 mm hinter Radmitte um 5 mm aufzuweiten.

**K7d** An Achse 1 sind die Radhausausschnittkanten im Bereich 200 mm vor bis 200 mm hinter Radmitte um 5 mm aufzuweiten.

**K7i** An Achse 1 sind die Radhausausschnittkanten im Bereich 200 mm vor bis 200 mm hinter Radmitte um 10 mm aufzuweiten.

**K8a** An Achse 2 sind die Radhausausschnittkanten im Bereich 100 mm vor bis 100 mm hinter Radmitte um 5 mm aufzuweiten.

**K8b** An Achse 2 sind die Radhausausschnittkanten im Bereich 100 mm vor bis 300 mm hinter Radmitte um 5 mm aufzuweiten.

**K8c** An Achse 2 sind die Radhausausschnittkanten im Bereich 200 mm vor bis 100 mm hinter Radmitte um 5 mm aufzuweiten.

**K8d** An Achse 2 sind die Radhausausschnittkanten im Bereich 100 mm vor bis 200 mm hinter Radmitte um 5 mm aufzuweiten.

**K8e** An Achse 2 sind die Radhausausschnittkanten im Bereich 200 mm vor bis 200 mm hinter Radmitte um 5 mm aufzuweiten.

**K8g** An Achse 2 sind die Radhausausschnittkanten im Bereich 400 mm vor bis 200 mm hinter Radmitte um 5 mm aufzuweiten.

**K8h** An Achse 2 sind die Radhausausschnittkanten im Bereich 300 mm vor bis 200 mm hinter Radmitte um 5 mm aufzuweiten.

**K8i** An Achse 2 sind die Radhausausschnittkanten im Bereich 200 mm vor bis 200 mm hinter Radmitte um 10 mm aufzuweiten.

**K8m** An Achse 2 sind die Radhausausschnittkanten im Bereich 300 mm vor bis 200 mm hinter Radmitte um 10 mm aufzuweiten.

**K8n** An Achse 2 sind die Radhausausschnittkanten im Bereich 200 mm vor bis 300 mm hinter Radmitte um 10 mm aufzuweiten.

**K8z** An Achse 2 sind die Radhausausschnittkanten im Bereich 200mm vor bis 300mm hinter Radmitte um 5mm aufzuweiten.

**K9v** An Achse 2 sind die in das Radhaus ragenden Kanten der Zusatzradabdeckungen auf einer Länge von 100 mm bis auf die Innenkontur des Radlaufes folgend zu kürzen.

**KMV** Betrifft nur Fahrzeugvarianten mit serienmäßigen Kunststoffverbreiterungen bzw. mit zusätzlichen Kotflügelverbreiterungen (Radlaufleisten).

**KOV** Betrifft nur Fahrzeugvarianten ohne serienmäßige Kunststoffverbreiterungen bzw. ohne zusätzliche Kotflügelverbreiterungen (Radlaufleisten).

**Anlage 4** zum Prüfbericht Nr. **55018519** (3. Ausfertigung)Prüfgegenstand  
HerstellerPKW-Sonderrad 8,5JX19H2 Typ MCT14-8519  
AVO Fahrzeugtechnik GmbH & Co KG

Seite 21 von 26

- L02** Durch Begrenzung des Lenkeinschlages ist eine ausreichende Freigängigkeit der Rad- / Reifenkombination herzustellen.
- L05** Die Verwendung dieser Rad-/Reifen-Kombination(en) ist(sind) nicht zulässig an Fahrzeugen mit Allradlenkung (4WS).
- L06** Diese Rad-/Reifen-Kombination(en) ist (sind) zulässig an Fahrzeugausführungen mit und ohne Allradlenkung (4WS).
- Lim** Die Rad-/Reifen-Kombination ist zulässig für Fahrzeugausführungen der Karosserieform Limousine.
- M+S** Diese Reifengröße ist nur zulässig als M+S-Bereifung.
- MHy** Auch zulässig für Fahrzeugausführungen mit Hybridantrieb (Hybridelektrofahrzeug).
- MpH** Auch zulässig für Fahrzeugausführungen mit Hybridantrieb (Hybridelektrofahrzeug; HEV), incl. Plug-in-Hybrid Fahrzeuge bzw. extern aufladbare Hybrid-Elektro-Fahrzeuge (PHEV bzw. OVC-HEV).
- NA1** Nicht zulässig bei Fahrzeugen (Audi A6 allroad, Typ 4G) mit serienmäßigen Reifengrößen 235/55R18, 255/45R19 oder 255/40R20 (u. a. Fahrzeugschein, Zulassungsbescheinigung I, COC-Papier oder Bedienungsanleitung).
- NBF** Nicht für gepanzerte bzw. beschussgeschützte Fahrzeugausführungen.
- NoD** Nicht zulässig für Fahrzeugausführungen mit Dieselmotor.
- NoE** Nicht für "reines" Elektrofahrzeug (Battery Electric Vehicle "BEV").
- NoH** Nicht für Hybrid-Fahrzeuge bzw. Fahrzeugausführungen mit Hybridantrieb (Hybridelektrofahrzeug).
- NoP** Nicht für Plug-in Hybrid-Fahrzeuge bzw. extern aufladbare Hybrid-Elektro-Fahrzeuge (PHEV bzw. OVC-HEV).
- P40** Aufgrund fehlender Freigängigkeit zur Bremsanlage sind die Räder nicht zulässig an Fahrzeugen mit Bremsscheibendurchmesser 400 mm an Achse1.
- R02** Diese Reifengröße ist nur an Achse 1 zulässig.
- R03** Diese Reifengröße ist nur an Achse 2 zulässig.
- R21** Es können Reifen gleicher Größe verwendet werden, die gemäß Bestätigung des Reifenherstellers auf der im Gutachten genannten Radgröße montierbar sind und ausreichende Tragfähigkeit bei max. Sturzwinkel und Höchstgeschwindigkeit aufweisen. Diese Bestätigung ist vom Führer des Fahrzeugs mitzuführen.
- R37** Diese Reifengröße ist nicht geprüft für Fahrzeuge, die serienmäßig ausschließlich mit größeren und/oder breiteren Reifengrößen (u. a. Fahrzeugschein, Zulassungsbescheinigung I, COC-Papier oder Bedienungsanleitung) ausgerüstet sind.
- R63** Diese Reifengröße ist nur zulässig bei Fahrzeugen mit serienmäßiger Reifengröße 205/65R16 (u. a. Fahrzeugschein, Zulassungsbescheinigung I, COC-Papier oder Bedienungsanleitung).

**Anlage 4** zum Prüfbericht Nr. **55018519** (3. Ausfertigung)Prüfgegenstand  
HerstellerPKW-Sonderrad 8,5JX19H2 Typ MCT14-8519  
AVO Fahrzeugtechnik GmbH & Co KG

Seite 22 von 26

**R70** Für das Fahrzeug ist die Reifengröße auf der im Gutachten genannten Radgröße durch den Reifenhersteller zu bestätigen. Diese Bestätigung ist vom Führer des Fahrzeugs mitzuführen.

**S01** Zur Befestigung der Räder dürfen nur die mitgelieferten Befestigungsmittel Nr. S01 (siehe Seite 1) verwendet werden.

**S02** Zur Befestigung der Räder dürfen nur die mitgelieferten Befestigungsmittel Nr. S02 (siehe Seite 1) verwendet werden.

**S03** Zur Befestigung der Räder dürfen nur die mitgelieferten Befestigungsmittel Nr. S03 (siehe Seite 1) verwendet werden.

**S04** Zur Befestigung der Räder dürfen nur die mitgelieferten Befestigungsmittel Nr. S04 (siehe Seite 1) verwendet werden.

**S05** Zur Befestigung der Räder dürfen nur die mitgelieferten Befestigungsmittel Nr. S05 (siehe Seite 1) verwendet werden.

**S06** Zur Befestigung der Räder dürfen nur die mitgelieferten Befestigungsmittel Nr. S06 (siehe Seite 1) verwendet werden.

**S07** Zur Befestigung der Räder dürfen nur die mitgelieferten Befestigungsmittel Nr. S07 (siehe Seite 1) verwendet werden.

**S08** Zur Befestigung der Räder dürfen nur die mitgelieferten Befestigungsmittel Nr. S08 (siehe Seite 1) verwendet werden.

**S09** Zur Befestigung der Räder dürfen nur die mitgelieferten Befestigungsmittel Nr. S09 (siehe Seite 1) verwendet werden.

**S10** Zur Befestigung der Räder dürfen nur die mitgelieferten Befestigungsmittel Nr. S10 (siehe Seite 1) verwendet werden.

**SP2** Rad/Reifen-Kombination ist nur zulässig an Fahrzeugausführungen mit serienmäßiger Radabdeckung an der Heckschürze oder AMG Verbreiterungssatz.

**T00** Reifen (LI 100) nur zulässig für Fahrzeuge mit zul. Achslasten bis 1600 kg (Fzg.-Schein, Ziff. 16 bzw. Zulassungsbescheinigung Feld 8). Abschläge der Tragfähigkeit aufgrund der Bauartbedingten Höchstgeschwindigkeit (Fzg.-Schein, Ziff. 6 bzw. Zulassungsbescheinigung Feld T) sind zu berücksichtigen.

**T02** Reifen (LI 102) nur zulässig für Fahrzeuge mit zul. Achslasten bis 1700 kg (Fzg.-Schein, Ziff. 16 bzw. Zulassungsbescheinigung Feld 8). Abschläge der Tragfähigkeit aufgrund der Bauartbedingten Höchstgeschwindigkeit (Fzg.-Schein, Ziff. 6 bzw. Zulassungsbescheinigung Feld T) sind zu berücksichtigen.

**T84** Reifen (LI 84) nur zulässig für Fahrzeuge mit zul. Achslasten bis 1000 kg (Fzg.-Schein, Ziff. 16 bzw. Zulassungsbescheinigung Feld 8). Abschläge der Tragfähigkeit aufgrund der Bauartbedingten Höchstgeschwindigkeit (Fzg.-Schein, Ziff. 6 bzw. Zulassungsbescheinigung Feld T) sind zu berücksichtigen.

**T87** Reifen (LI 87) nur zulässig für Fahrzeuge mit zul. Achslasten bis 1090 kg (Fzg.-Schein, Ziff. 16 bzw. Zulassungsbescheinigung Feld 8). Abschläge der Tragfähigkeit aufgrund der Bauartbedingten Höchstgeschwindigkeit (Fzg.-Schein, Ziff. 6 bzw. Zulassungsbescheinigung Feld T) sind zu berücksichtigen.

**Anlage 4** zum Prüfbericht Nr. **55018519** (3. Ausfertigung)Prüfgegenstand  
HerstellerPKW-Sonderrad 8,5JX19H2 Typ MCT14-8519  
AVO Fahrzeugtechnik GmbH & Co KG

Seite 23 von 26

**T88** Reifen (LI 88) nur zulässig für Fahrzeuge mit zul. Achslasten bis 1120 kg (Fzg.-Schein, Ziff. 16 bzw. Zulassungsbescheinigung Feld 8). Abschlüsse der Tragfähigkeit aufgrund der Bauartbedingten Höchstgeschwindigkeit (Fzg.-Schein, Ziff. 6 bzw. Zulassungsbescheinigung Feld T) sind zu berücksichtigen.

**T89** Reifen (LI 89) nur zulässig für Fahrzeuge mit zul. Achslasten bis 1160 kg (Fzg.-Schein, Ziff. 16 bzw. Zulassungsbescheinigung Feld 8). Abschlüsse der Tragfähigkeit aufgrund der Bauartbedingten Höchstgeschwindigkeit (Fzg.-Schein, Ziff. 6 bzw. Zulassungsbescheinigung Feld T) sind zu berücksichtigen.

**T91** Reifen (LI 91) nur zulässig für Fahrzeuge mit zul. Achslasten bis 1230 kg (Fzg.-Schein, Ziff. 16 bzw. Zulassungsbescheinigung Feld 8). Abschlüsse der Tragfähigkeit aufgrund der Bauartbedingten Höchstgeschwindigkeit (Fzg.-Schein, Ziff. 6 bzw. Zulassungsbescheinigung Feld T) sind zu berücksichtigen.

**T92** Reifen (LI 92) nur zulässig für Fahrzeuge mit zul. Achslasten bis 1260 kg (Fzg.-Schein, Ziff. 16 bzw. Zulassungsbescheinigung Feld 8). Abschlüsse der Tragfähigkeit aufgrund der Bauartbedingten Höchstgeschwindigkeit (Fzg.-Schein, Ziff. 6 bzw. Zulassungsbescheinigung Feld T) sind zu berücksichtigen.

**T93** Reifen (LI 93) nur zulässig für Fahrzeuge mit zul. Achslasten bis 1300 kg (Fzg.-Schein, Ziff. 16 bzw. Zulassungsbescheinigung Feld 8). Abschlüsse der Tragfähigkeit aufgrund der Bauartbedingten Höchstgeschwindigkeit (Fzg.-Schein, Ziff. 6 bzw. Zulassungsbescheinigung Feld T) sind zu berücksichtigen.

**T94** Reifen (LI 94) nur zulässig für Fahrzeuge mit zul. Achslasten bis 1340 kg (Fzg.-Schein, Ziff. 16 bzw. Zulassungsbescheinigung Feld 8). Abschlüsse der Tragfähigkeit aufgrund der Bauartbedingten Höchstgeschwindigkeit (Fzg.-Schein, Ziff. 6 bzw. Zulassungsbescheinigung Feld T) sind zu berücksichtigen.

**T95** Reifen (LI 95) nur zulässig für Fahrzeuge mit zul. Achslasten bis 1380 kg (Fzg.-Schein, Ziff. 16 bzw. Zulassungsbescheinigung Feld 8). Abschlüsse der Tragfähigkeit aufgrund der Bauartbedingten Höchstgeschwindigkeit (Fzg.-Schein, Ziff. 6 bzw. Zulassungsbescheinigung Feld T) sind zu berücksichtigen.

**T96** Reifen (LI 96) nur zulässig für Fahrzeuge mit zul. Achslasten bis 1420 kg (Fzg.-Schein, Ziff. 16 bzw. Zulassungsbescheinigung Feld 8). Abschlüsse der Tragfähigkeit aufgrund der Bauartbedingten Höchstgeschwindigkeit (Fzg.-Schein, Ziff. 6 bzw. Zulassungsbescheinigung Feld T) sind zu berücksichtigen.

**T98** Reifen (LI 98) nur zulässig für Fahrzeuge mit zul. Achslasten bis 1500 kg (Fzg.-Schein, Ziff. 16 bzw. Zulassungsbescheinigung Feld 8). Abschlüsse der Tragfähigkeit aufgrund der Bauartbedingten Höchstgeschwindigkeit (Fzg.-Schein, Ziff. 6 bzw. Zulassungsbescheinigung Feld T) sind zu berücksichtigen.

**T99** Reifen (LI 99) nur zulässig für Fahrzeuge mit zul. Achslasten bis 1550 kg (Fzg.-Schein, Ziff. 16 bzw. Zulassungsbescheinigung Feld 8). Abschlüsse der Tragfähigkeit aufgrund der Bauartbedingten Höchstgeschwindigkeit (Fzg.-Schein, Ziff. 6 bzw. Zulassungsbescheinigung Feld T) sind zu berücksichtigen.

**V00** Unterschiedliche Reifengrößen auf Vorder- und Hinterachse sind nicht zulässig für Fahrzeugausführungen mit Allradantrieb (z.B. AWD, 4-Matic, Syncro, 4x4,...).

**Anlage 4** zum Prüfbericht Nr. **55018519** (3. Ausfertigung)
 Prüfgegenstand  
 Hersteller

 PKW-Sonderrad 8,5JX19H2 Typ MCT14-8519  
 AVO Fahrzeugtechnik GmbH & Co KG

Seite 24 von 26

**V01** Unterschiedliche Reifengrößen auf Vorder- und Hinterachse sind für Fahrzeuge mit Allradantrieb (4-Matic) bei Baureihe 212 nur ab EG-Genehmigungsstand: e1\*2001/116\*0501\*08, bzw. bei Baureihe 212 K nur ab Genehmigungsstand: e1\*2007/46\*0200\*07 zulässig.

**V19** Bei Verwendung verschiedener Reifengrößen an Vorder- und Hinterachse sind folgende Reifenkombinationen, sofern die Reifengrößen in der Spalte "Reifen" aufgeführt sind, möglich:

	Vorderachse	Hinterachse
Nr. 1	215/35R19	245/30R19, 255/30R19
Nr. 2	225/35R19	245/30R19, 255/30R19, 265/30R19, 305/25R19
Nr. 3	225/40R19	245/35R19, 255/35R19
Nr. 4	225/45R19	245/40R19, 255/40R19
Nr. 5	225/55R19	275/45R19
Nr. 6	235/35R19	255/30R19, 265/30R19, 275/30R19, 315/25R19
Nr. 7	235/40R19	265/35R19, 275/35R19
Nr. 8	235/45R19	255/40R19
Nr. 9	235/50R19	255/45R19, 265/45R19
Nr. 10	235/55R19	255/50R19, 285/45R19, 295/45R19
Nr. 11	245/30R19	305/25R19
Nr. 12	245/35R19	275/30R19, 285/30R19
Nr. 13	245/40R19	275/35R19, 285/35R19
Nr. 14	245/45R19	275/40R19
Nr. 15	245/50R19	275/45R19
Nr. 16	255/30R19	305/25R19, 315/25R19
Nr. 17	255/35R19	285/30R19, 295/30R19, 305/30R19
Nr. 18	255/40R19	285/35R19, 295/35R19
Nr. 19	255/45R19	285/40R19
Nr. 20	255/50R19	275/45R19, 285/45R19, 295/45R19
Nr. 21	255/55R19	275/50R19
Nr. 22	265/30R19	305/25R19, 315/25R19
Nr. 23	265/35R19	295/30R19, 305/30R19
Nr. 24	265/40R19	295/35R19
Nr. 25	265/45R19	295/40R19
Nr. 26	265/50R19	295/45R19
Nr. 27	275/30R19	315/25R19

Es sind nur Reifen eines Herstellers und achsweise eines Profiltyps zulässig, für die der Reifen- oder Fahrzeughersteller die Eignung für das jeweilige Fahrzeug bestätigt. Diese Bestätigung ist vom Führer des Fahrzeugs mitzuführen.

**VE9** Bei Verwendung verschiedener Reifengrößen an Vorder- und Hinterachse sind folgende Reifenkombinationen, sofern die Reifengrößen in der Spalte "Reifen" aufgeführt sind, möglich:

	Vorderachse	Hinterachse
Nr. 1	245/35R19	255/35R19

Es sind nur Reifen eines Herstellers und Profiltyps zulässig, für die der Reifen- oder Fahrzeughersteller die Eignung für das jeweilige Fahrzeug bestätigt. Diese Bestätigung ist vom Führer des Fahrzeugs mitzuführen.

**Anlage 4** zum Prüfbericht Nr. **55018519** (3. Ausfertigung)Prüfgegenstand  
HerstellerPKW-Sonderrad 8,5JX19H2 Typ MCT14-8519  
AVO Fahrzeugtechnik GmbH & Co KG

Seite 25 von 26

**VS9** Bei Verwendung verschiedener Reifengrößen an Vorder- und Hinterachse sind folgende Reifenkombinationen, sofern die Reifengrößen in der Spalte "Reifen" aufgeführt sind, möglich:

	Vorderachse	Hinterachse
Nr. 1	235/45R19	255/40R19
Nr. 2	245/40R19	275/35R19, 285/35R19
Nr. 3	255/40R19	255/40R19, 275/40R19, 285/35R19, 295/35R19

Es sind nur Reifen eines Herstellers und Profiltyps zulässig, für die der Reifen- oder Fahrzeughersteller die Eignung für das jeweilige Fahrzeug bestätigt. Diese Bestätigung ist vom Führer des Fahrzeugs mitzuführen.

**X36** Rad nur zulässig für Fahrzeugausführungen mit Bremsscheibendurchmesser 360 mm an Achse 1.

**X77** Rad-/Reifenkombination nicht zulässig für Fahrzeugausführungen mit 3. Sitzreihe.

**X80** Nur zulässig für Fahrzeuge (Audi A4 Allroad) mit serienmäßigen Reifengrößen 225/55R17 oder 245/45R18 (u. a. Fahrzeugschein, Zulassungsbescheinigung I, COC-Papier oder Bedienungsanleitung).

**Y85** Die Rad-/Reifen-Kombination ist zulässig für 5-türige Fahrzeugausführungen der Karosserieform Schräghecklimousine (Fließheck).

**Z18** Diese Rad-Reifen-Kombinationen sind zulässig bei Fahrzeugen mit 18-Zoll-Serien-Reifengrößen (u.a. Fahrzeugschein, Zulassungsbescheinigung I, COC-Papier oder Bedienungsanleitung).

**Prüfort und Prüfdatum**

Die Verwendungsprüfung fand am 11. Mai 2022 in Lamsheim statt.



**Anlage 4** zum Prüfbericht Nr. **55018519** (3. Ausfertigung)

Prüfgegenstand  
Hersteller

PKW-Sonderrad 8,5JX19H2 Typ MCT14-8519  
AVO Fahrzeugtechnik GmbH & Co KG

Seite 26 von 26

**Prüfergebnis**

Aufgrund der durchgeführten Prüfungen bestehen keine technischen Bedenken o.g. Sonderräder unter Beachtung der Auflagen und Hinweise zu verwenden.

Die in diesem Gutachten aufgeführten Fahrzeugtypen entsprechen auch nach der Umrüstung den heute gültigen Vorschriften der StVZO. Das Gutachten verliert seine Gültigkeit, wenn sich entsprechende Bauvorschriften der StVZO ändern oder an den Kraftfahrzeugen Änderungen eintreten, die die Begutachtungspunkte beeinflussen.

Das Gutachten umfasst Blatt 1 bis 26 und gilt für Sonderräder ab Herstellungsdatum Januar 2019.

Der Technische Dienst Typprüfstelle Fahrzeuge/Fahrzeugteile der TÜV Rheinland Kraftfahrt GmbH, Am Grauen Stein, 51105 Köln ist mit seinem Ingenieurzentrum Technologiezentrum Typprüfstelle, Lamsheim für die angewendeten Prüfverfahren vom Kraftfahrt-Bundesamt entsprechend EG-FGV für das Typpengehmigungsverfahren des KBA unter der Nummer KBA-P 00010-96 benannt.

Lamsheim, 11. Mai 2022

Tufan

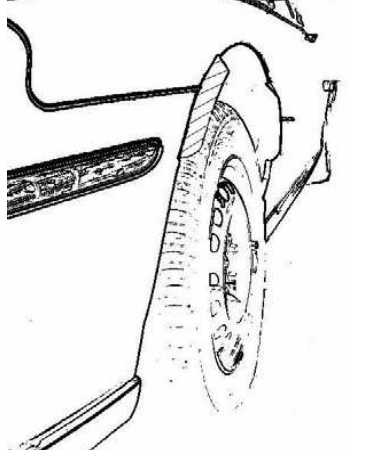
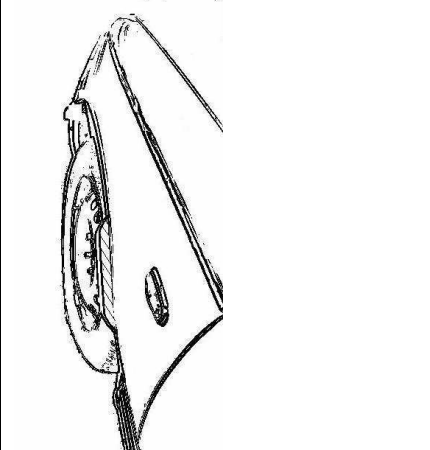

00390150.DOC

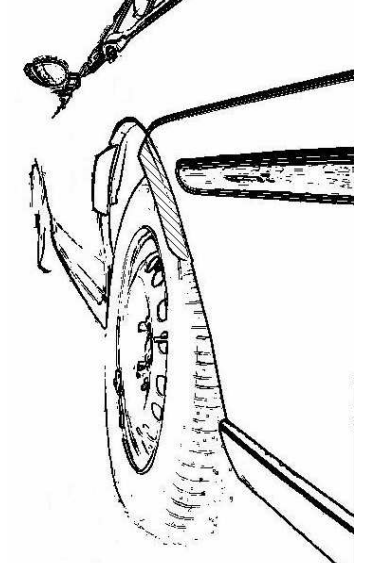
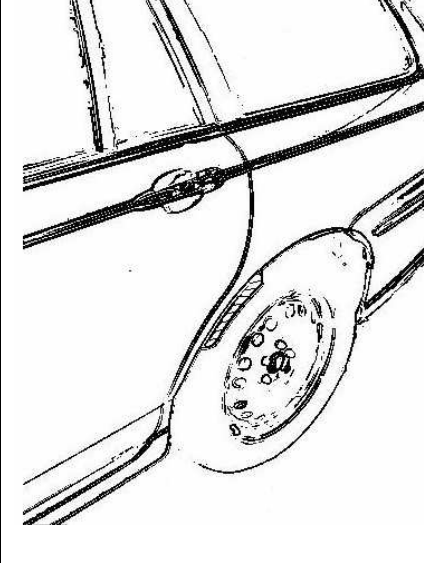

## Hinweisblatt „Radabdeckung“

Die nachfolgenden Bilder stellen schematisch dar, wie und an welchen Stellen die Radabdeckung mit Hilfe von Zusatzleisten (schraffiert), die im Fachhandel (auch als Meterware) in verschiedenen Breiten erhältlich sind, gem. den Auflagen

K1a, K1b, K1c und  
K2a, K2b, K2c

hergestellt werden können. Die Zusatzleisten sind dauerhaft an die äußeren Kotflügelkanten zu kleben.

<b>Vorderachse</b>		
		
<b>Auflage „K1a“</b>	<b>Auflage „K1b“</b>	<b>Auflage „K1c“</b>
Beispiel für eine Leiste im Bereich 0° bis 30° vor der Radmitte	Beispiel für eine Leiste im Bereich 0° bis 50° hinter der Radmitte	Beispiel für eine Leiste im Bereich von 30° vor bis 50° hinter der Radmitte

<b>Hinterachse</b>		
		
<b>Auflage „K2b“</b>	<b>Auflage „K2a“</b>	<b>Auflage „K2c“</b>
Beispiel für eine Leiste im Bereich 0° bis 50° hinter der Radmitte	Beispiel für eine Leiste im Bereich 0° bis 30° vor der Radmitte	Beispiel für eine Leiste im Bereich von 30° vor bis 50° hinter der Radmitte