



Kraftfahrt-Bundesamt

DE-24932 Flensburg

Allgemeine Betriebserlaubnis (ABE) National Type Approval

ausgestellt von:

Kraftfahrt-Bundesamt (KBA)

nach § 22 in Verbindung mit § 20 Straßenverkehrs-Zulassungs-Ordnung (StVZO)
für einen Typ des folgenden Genehmigungsobjektes

Sonderräder für Pkw 8 J x 18 H2

issued by:

Kraftfahrt-Bundesamt (KBA)

according to § 22 and 20 Straßenverkehrs-Zulassungs-Ordnung (StVZO) for a type
of the following approval object

special wheels for passenger cars 8 J x 18 H2

Nummer der Genehmigung: **51511**
Approval No.

Erweiterung Nr.: --
Extension No.:

1. Genehmigungsinhaber:
Holder of the approval:
AVO-Fahrzeugtechnik GmbH & Co. KG
DE- 67454 Haßloch
2. Gegebenenfalls Name und Anschrift des Bevollmächtigten:
If applicable, name and address of representative:
entfällt
not applicable
3. Typbezeichnung:
Type:
MCR2-8018



Kraftfahrt-Bundesamt

DE-24932 Flensburg

2

Nummer der Genehmigung: **51511**
Approval No.

Erweiterung Nr.: --
Extension No.:

4. Aufgebrachte Kennzeichnungen:
Identification markings:
Hersteller oder Herstellerzeichen
Manufacturer or registered manufacturer`s trademark

Felgenreöße
Size of the wheel

Typ und die Ausführung
Type and version

Herstelldatum (Monat und Jahr)
Date of manufacture (month and year)

Genehmigungszeichen
Approval identification

Einpresstiefe
Inset/outset

5. Anbringungsstelle der Kennzeichnungen:
Position of the identification markings:
an der Innen- bzw. Außenseite des Rades
on the inside/outside of the wheel

6. Zuständiger Technischer Dienst:
Responsible Technical Service:
Technologiezentrum Typprüfstelle der TÜV Pfalz Verkehrswesen GmbH
DE-67245 Lamsheim

7. Datum des Prüfberichts des Technischen Dienstes:
Date of test report issued by the Technical Service:
13.11.2017

8. Nummer des Prüfberichts des Technischen Dienstes:
Number of test report issued by that Technical Service:
55067117 (1. Ausfertigung)



Kraftfahrt-Bundesamt

DE-24932 Flensburg

3

Nummer der Genehmigung: **51511**
Approval No.

Erweiterung Nr.: --
Extension No.:

9. Verwendungsbereich:
Range of application:
Das Genehmigungsobjekt „Sonderräder für Pkw“ darf nur zur Verwendung gemäß:
The use of the approval object „special wheels for passenger cars“ is restricted to the application listed:

Anlage/n zum Prüfbericht
Annex/es of the test report
1 - 4

1. Ausfertigung

unter den angegebenen Bedingungen an den dort aufgeführten bzw. beschriebenen Kraftfahrzeugen feilgeboten werden.
The offer for sale is only allowed on the listed vehicles under the specified conditions.

10. Bemerkungen:
Remarks:
Für die in dieser ABE freigegebenen Rad/Reifenkombinationen ist die Berichtigung der Zulassungsbescheinigung Teil I gemäß § 13 Fahrzeug-Zulassungsverordnung (FZV) nicht erforderlich.
The correction of the "Zulassungsbescheinigung Teil I" according to § 13 Fahrzeug-Zulassungsverordnung (FZV) is not required for the wheel/tire combinations listed in this ABE.

Es gelten die im o.g. Gutachten nebst Anlagen festgehaltenen Angaben.
The indications given in the above mentioned test report including its annexes shall apply.

Die Anforderungen des Artikels 31, Absätze 5, 6, 8, 9 und 12 der Richtlinie 2007/46/EG - Verkauf und Inbetriebnahme von Teilen oder Ausrüstungen, von denen ein erhebliches Risiko für das einwandfreie Funktionieren wesentlicher Systeme ausgehen kann - sind sinngemäß erfüllt.
The requirements of Article 31, paragraphs 5, 6, 8, 9 and 12 of directive 2007/46/EC - Sale and entry into service of parts or equipment which are capable of posing a significant risk to the correct functioning of essential systems - are met.

11. Änderungsabnahme gemäß § 19 (3) StVZO:
Acceptance test of the modification as per § 19 (3) StVZO:
siehe Prüfbericht
see test report
12. Die Genehmigung wird **erteilt**
Approval **granted**



Kraftfahrt-Bundesamt

DE-24932 Flensburg

4

Nummer der Genehmigung: **51511**
Approval No.

Erweiterung Nr.: --
Extension No.:

13. Grund (Gründe) für die Erweiterung der Genehmigung (falls zutreffend):
Reason(s) for the extension (if applicable):
entfällt
not applicable

14. Ort: **DE-24932 Flensburg**
Place:

15. Datum: **28.11.2017**
Date:

16. Unterschrift: **Im Auftrag**
Signature:

Kevin Eckmann



17. Beigefügt ist eine Liste der Genehmigungsunterlagen, die bei der zuständigen Genehmigungsbehörde hinterlegt sind und von denen eine Kopie auf Anfrage erhältlich ist.
Annexed is a list of documents making up the approval file, deposited with the competent authority which granted approval, a copy can be obtained on request.

- Inhaltsverzeichnis zu den Beschreibungsunterlagen
Index to the information package
- Nebenbestimmungen und Rechtsbehelfsbelehrung
Collateral clauses and instruction on right to appeal
- Beschreibungsunterlagen
Information package



Kraftfahrt-Bundesamt

DE-24932 Flensburg

Inhaltsverzeichnis zu den Beschreibungsunterlagen Index to the information package

Nummer der Genehmigung: **51511**
Approval No.

Erweiterung Nr.: --
Extension No.:

Ausgabedatum: **28.11.2017**
Date of issue:

letztes Änderungsdatum: --
last date of amendment:

1. Nebenbestimmungen und Rechtsbehelfsbelehrung
Collateral clauses and instruction on right to appeal
2. Beschreibungsbogen Nr.: Datum:
Information document No.: Date
MCR2-8018 **09.10.2017**
3. Prüfbericht(e) Nr.: Datum:
Test report(s) No.: Date
55067117 (1. Ausfertigung) **13.11.2017**
4. Beschreibung der Änderungen:
Description of the changes
entfällt
not applicable



Kraftfahrt-Bundesamt

DE-24932 Flensburg

Nummer der Genehmigung: **51511**

- Anlage -

Nebenbestimmungen und Rechtsbehelfsbelehrung

Nebenbestimmungen

Jede Einrichtung, die dem genehmigten Typ entspricht, ist gemäß der angewendeten Vorschrift zu kennzeichnen.

Das Genehmigungszeichen lautet wie folgt:

KBA 51511

Die Einzelerzeugnisse der reihenweisen Fertigung müssen mit den Genehmigungsunterlagen genau übereinstimmen. Änderungen an den Einzelerzeugnissen sind nur mit ausdrücklicher Zustimmung des Kraftfahrt-Bundesamtes gestattet.

Änderungen der Firmenbezeichnung, der Anschrift und der Fertigungsstätten sowie eines bei der Erteilung der Genehmigung benannten Zustellungsbevollmächtigten oder bevollmächtigten Vertreters sind dem Kraftfahrt-Bundesamt unverzüglich mitzuteilen.

Verstöße gegen diese Bestimmungen können zum Widerruf der Genehmigung führen und können überdies strafrechtlich verfolgt werden.

Die Genehmigung erlischt, wenn sie zurückgegeben oder entzogen wird, oder der genehmigte Typ den Rechtsvorschriften nicht mehr entspricht. Der Widerruf kann ausgesprochen werden, wenn die für die Erteilung und den Bestand der Genehmigung geforderten Voraussetzungen nicht mehr bestehen, wenn der Genehmigungsinhaber gegen die mit der Genehmigung verbundenen Pflichten - auch soweit sie sich aus den zu dieser Genehmigung zugeordneten besonderen Auflagen ergeben - verstößt oder wenn sich herausstellt, dass der genehmigte Typ den Erfordernissen der Verkehrssicherheit oder des Umweltschutzes nicht entspricht.

Das Kraftfahrt-Bundesamt kann jederzeit die ordnungsgemäße Ausübung der durch diese Genehmigung verliehenen Befugnisse, insbesondere die genehmigungsgerechte Fertigung sowie die Maßnahmen zur Übereinstimmung der Produktion, nachprüfen. Es kann zu diesem Zweck Proben entnehmen oder entnehmen lassen. Dem Kraftfahrt-Bundesamt und/oder seinen Beauftragten ist ungehinderter Zutritt zu Produktions- und Lagerstätten zu gewähren.

Die mit der Erteilung der Genehmigung verliehenen Befugnisse sind nicht übertragbar. Schutzrechte Dritter werden durch diese Genehmigung nicht berührt.

Rechtsbehelfsbelehrung

Gegen diese Genehmigung kann innerhalb eines Monats nach Bekanntgabe Widerspruch erhoben werden. Der Widerspruch ist beim **Kraftfahrt-Bundesamt, Fördestraße 16, DE-24944 Flensburg**, schriftlich oder zur Niederschrift einzulegen.



Kraftfahrt-Bundesamt

DE-24932 Flensburg

2

Approval No.: **51511**

- Attachment -

Collateral clauses and instruction on right to appeal

Collateral clauses

All equipment which corresponds to the approved type is to be identified according to the applied regulation.

The approval identification is as follows: - see German version -

The individual production of serial fabrication must be in exact accordance with the approval documents. Changes in the individual production are only allowed with express consent of the Kraftfahrt-Bundesamt.

Changes in the name of the company, the address and the manufacturing plant as well as one of the parties given the authority to delivery or authorised representative named when the approval was granted is to be immediately disclosed to the Kraftfahrt-Bundesamt.

Breach of this regulation can lead to recall of the approval and moreover can be legally prosecuted.

The approval expires if it is returned or withdrawn or if the type approved no longer complies with the legal requirements. The revocation can be made if the demanded requirements for issuance and the continuance of the approval no longer exist, if the holder of the approval violates the duties involved in the approval, also to the extent that they result from the assigned conditions to this approval, or if it is determined that the approved type does not comply with the requirements of traffic safety or environmental protection.

The Kraftfahrt-Bundesamt may check the proper exercise of the conferred authority taken from this approval at any time. In particular this means the compliant production as well as the measures for conformity of production. For this purpose samples can be taken or have taken. The employees or the representatives of the Kraftfahrt-Bundesamt may get unhindered access to the production and storage facilities.

The conferred authority contained with issuance of this approval is not transferable. Trade mark rights of third parties are not affected with this approval.

Instruction on right to appeal

This approval can be appealed within one month after notification. The appeal is to be filed in writing or as a transcript at the **Kraftfahrt-Bundesamt, Fördestraße 16, DE-24944 Flensburg.**

Auftraggeber AVO Fahrzeugtechnik GmbH & Co KG
Gottlieb-Duttenhöfer-Straße 83a
67454 Haßloch
QM-Nr. 49020180804

Prüfgegenstand PKW-Sonderrad

Modell MCR2
Typ MCR2-8018
Radgröße 8 J x 18 H2
Zentrierart Mittenzentrierung

Ausführung	Kennzeichnung Rad/ Zentrierring	Lochzahl/ Lochkreis- (mm)/ Mittenloch-Ø (mm)	Ein- press- tiefe (mm)	Rad- last (kg)	Abroll- umfang (mm)	Gültig ab Herstell- datum
MB	MCR2-8018 MB / Ø66,5-Ø57,1	5/112/57,1	45	650	2200	1/2017
MB	MCR2-8018 MB / ohne Ring	5/112/66,6	45	650	2200	1/2017
5G	MCR2-8018 5G / Ø72,6-Ø67,1	5/120/67,1	30	650	2200	1/2017
5G	MCR2-8018 5G / ohne Ring	5/120/72,6	30	650	2200	1/2017

Kennzeichnung

KBA-Nummer 51511
Herstellerzeichen MOTEC
Radtyp und Ausführung MCR2-8018 (s.o.)
Radgröße 8JX18 H2
Einpreßtiefe ET...(s.o.)
Gießereikennzeichen TAM
Herstellungsdatum Monat und Jahr

Befestigungselemente

Die zu verwendenden Befestigungselemente sowie deren Anzugsmomente sind den Verwendungsbereichsgutachten zu entnehmen.

Prüfungen

Die o.g. Sonderräder wurden gemäß den Richtlinien für die Prüfung von Sonderrädern für Kraftfahrzeuge und ihre Anhänger vom 25.November 1998 geprüft.

Folgende Prüfungen wurden mit positivem Ergebnis abgeschlossen:

- Biegeumlaufprüfung
- Abrollprüfung
- Impactprüfung

Folgende Testdaten liegen der Biegeumlaufprüfung zugrunde:

Anschluß	Einpresstiefe (mm)	Radlast (kg)	Abrollumfang
5/108	40	650	2200
5/108	40	660	2100
5/112	45	650	2200
5/114,3	50	650	2200
5/114,3	50	660	2100
5/120	30	650	2200
5/120	30	660	2100
5/130	45	650	2200

Folgende Testdaten liegen der Impactprüfung zugrunde:

Anschluß	Reifengröße	Einpresstiefe (mm)	Radlast (kg)
5/108	205/40R18	40	660
5/112	205/40R18	45	660
5/114,3	205/40R18	50	660
5/120	205/40R18	30	660
5/130	205/40R18	45	660

Folgende Testdaten liegen der Abrollprüfung zugrunde:

Anschluß	Reifengröße	Einpresstiefe (mm)	Radlast (kg)
5/108	285/60R18	40	660
5/130	285/60R18	45	660

Aufgrund bereits positiv durchgeführter Prüfungen an vergleichbaren Rädern des genannten Radtyps sind die folgenden Prüfungen nicht mehr erforderlich:

- Salzsprühtest

Die Maße und Toleranzen entsprechen in wesentlichen Punkten der ETRTO.

Die Zusammensetzung, die Festigkeitswerte und das Korrosionsverhalten des verwendeten Werkstoffes sind in der Radbeschreibung des Herstellers aufgeführt.

Das Gewicht der nicht lackierten Sonderradausführung 108/5-ET40-5C betrug 8,618 kg.

Prüfort und Prüfdatum

Die Festigkeitsprüfungen wurden durch folgende Institutionen durchgeführt:
TÜV Rheinland Malaysia, Shah Alam ab September 2017
TÜV Pfalz Technologiezentrum Typprüfstelle Lamsheim ab September 2017

Prüfergebnis

Aufgrund der durchgeführten Prüfungen bestehen keine technischen Bedenken o.g. Sonderräder an den in den Verwendungsbereichsgutachten genannten Fahrzeugen und den dort aufgeführten Bedingungen zu verwenden.

Anlagen

Beschreibung	-	09.10.2017
Radzeichnung	MCR2-8018 mit Änderung vom	15.05.2017 14.07.2017
Verwendungen	Anlagen 1-4	

Das Gutachten umfasst Blatt 1 bis 3.

Gegen die Erteilung einer Allgemeinen Betriebserlaubnis bestehen unsererseits keine technischen Bedenken.

Der Technische Dienst Typprüfstelle Fahrzeuge/Fahrzeugteile der TÜV Rheinland Kraftfahrt GmbH, Am Grauen Stein, 51105 Köln ist mit seinem Ingenieurzentrum Technologiezentrum Typprüfstelle, Lamsheim für die angewendeten Prüfverfahren vom Kraftfahrt-Bundesamt entsprechend EG-FGV für das Typpgenehmigungsverfahren des KBA unter der Nummer KBA-P 00010-96 benannt.

Lamsheim, 13. November 2017



Tufan

00282929.DOC

Prüfgegenstand
HerstellerPKW-Sonderrad 8JX18 H2 Typ MCR2-8018
AVO Fahrzeugtechnik GmbH & Co KG

Auftraggeber AVO Fahrzeugtechnik GmbH & Co KG
Gottlieb-Duttenhöfer-Straße 83a
67454 Haßloch
QM-Nr. 49020180804

Prüfgegenstand PKW-Sonderrad
Modell MCR2
Typ MCR2-8018
Radgröße 8JX18 H2
Zentrierart Mittenzentrierung

Ausführung	Kennzeichnung Rad/ Zentrierring	Lochzahl/ Lochkreis- (mm)/ Mittenloch-ø (mm)	Einpresstiefe (mm)	Radlast (kg)	Abrollumfang (mm)
5G	MCR2-8018 5G / ohne Ring	5/120/72,6	30	650	2200

Kennzeichnungen

KBA-Nummer 51511
Herstellerzeichen MOTEC
Radtyp und Ausführung MCR2-8018 (s.o.)
Radgröße 8JX18 H2
Einpresstiefe ET...(s.o.)
Herstelldatum Monat und Jahr

Befestigungsmittel

Nr.	Art der Befestigungsmittel	Bund	Anzugsmoment (Nm)	Schaftlänge (mm)
S01	Schraube M12x1,5	Kegel 60°	110	28
S02	Serienschraube M14x1,5	Kegel 60°	140	32,5
S03	Schraube M14x1,25	Kegel 60°	130	30
S04	Schraube M12x1,5	Kegel 60°	120	28

Prüfungen

Entsprechend den Kriterien des VdTÜV Merkblattes 751 (in der jeweils gültigen Fassung) wurden an den im Verwendungsbereich aufgeführten Fahrzeugen Anbau-, Freigängigkeits- und Handlingsprüfungen durchgeführt.

Verwendungsbereich

Hersteller BMW
Spurverbreiterung innerhalb 2%

Anlage 4 zum Gutachten Nr. 55067117 (1. Ausfertigung)

Prüfgegenstand
HerstellerPKW-Sonderrad 8JX18 H2 Typ MCR2-8018
AVO Fahrzeugtechnik GmbH & Co KG

Handelsbezeichnung Fahrzeug-Typ ABE/EWG-Nr.	kW-Bereich	Reifen	Reifenbezogene Auflagen und Hinweise	Auflagen und Hinweise
BMW 1er-Reihe 182, 1C e1*2001/116*0352*... e1*2007/46* 0277*00-07 - Coupé, Cabrio - incl. Facelift 2011	100-160	205/45R18	K1c K2b K41 K42 K46 R70 T86 T90	A01 A12 A16 A19 Cbo Cpe V18 S01
	100-160	215/40R18	K1c K2b K41 K42 K46 T85 T89	
	100-240	225/40R18	K1c K2b K41 K42 K43 K46 T88 T89	
	100-240	245/35R18	K2c K42 K44 K46 R03 T88	
	225-240	205/45R18	K1c K41 R02 R70	
	225-240	215/40R18	K1c K41 R02	
BMW 1er-Reihe 187 e1*2001/116* 0287*00-09	85-195	205/45R18	K1c K2b K41 K42 K46 R70 T86	A01 A12 A16 A19 Flh V18 S01
	85-195	215/40R18	K1c K2b K41 K42 K46 T85 T89	
	85-195	225/40R18	K1c K2b K41 K42 K43 T88 T89	
	85-195	245/35R18	K2c K42 K44 K46 R03 T88 T89	
BMW 1er-Reihe 187, 1K2, 1K4 e1*2001/116* 0287*10-... e1*2007/46* 0273*00-03, 0283*00-03 - ab Facelift 2007	66-195	205/45R18	K1c K2b K41 K42 K46 R70 T86	A01 A12 A16 A19 Flh V18 S01
	66-195	215/40R18	K1c K2b K41 K42 K46 T85 T89	
	66-195	225/40R18	K1c K2b K41 K42 K43 K46 T88 T89	
	66-195	245/35R18	K2c K42 K44 K46 R03 T88 T89	
BMW 1er-Reihe 1K2 e1*2007/46*0273*04-.. - ab Modelljahr 2013 - incl. Facelift 2015 - 3 Türer	70-175	215/40R18	K1c K2c K5d K6i K8e T89	A01 A12 A16 A19 A57 V18 Y84 S03
	70-175	225/40R18	K1c K2c K5d K6i K8e T88 T92	
	70-175	235/35R18	K1c K2c K5d K5i K6g K6i K7a K8m T86 T90	
	70-175	245/35R18	K2c K6g K6i K8m R03 T88 T92	
BMW 1er-Reihe 1K4 e1*2007/46*0283*04-.. - ab Modelljahr 2012 - incl. Facelift 2015 - 5 Türer	70-175	215/40R18	K1c K2c K5d K6i K8e T89	A01 A12 A16 A19 A57 V18 Y85 S03
	70-175	225/40R18	K1c K2c K5d K6i K8e T88 T92	
	70-175	235/35R18	K1c K2c K5d K5i K6g K6i K7a K8m T86 T90	
	70-175	245/35R18	K2c K6g K6i K8m R03 T88 T92	
BMW 2er-Reihe 1C e1*2007/46*0277*08-.. ..	100-185	215/40R18	K1c K2c K5d K6i K8e T89	A01 A12 A16 A19 A57 Cbo Cpe V18 S03
	100-185	225/40R18	K1c K2c K5d K6i K8e	
	100-185	235/35R18	K1c K2c K5d K5i K6g K6i K7a K8m	
	100-185	245/35R18	K2c K6g K6i K8m R03	
BMW 3er GT 3-V, 3K-N1 e1*2007/46*0559*...; e24*2007/46*0022*05- ..	100-250	225/50R18	A90 132	A16 A19 A57 Flh V18 S03
	100-250	235/45R18	A32 132	
	100-250	235/50R18	A01 A12 K1a K2b 132	
	100-250	245/45R18	A12 132	
	100-250	255/45R18	A01 A12 K1a K2b 132	
BMW 3er-Allrad 346X e1*98/14*,2001/116* 0144*..	135-170	225/40R18	K1c K2b K42 K56 T88 T89 T92	A01 A12 A16 A19 B03 Car Lim V18 S01
	135-170	235/40R18	K1c K2b K41 K42 K44 K56 T91	
	135-170	245/35R18	K2c K42 K44 K56 R03 T88 T89	
	135-170	255/35R18	K2c K42 K44 K56 R03 R70 T90	
BMW 3er-Compact 346K e1*98/14*0167*... e1*2001/116*0167*..	85-141	225/40R18	K1c K2c K42 K56 T88 T89	A01 A12 A16 A19 B03 K2c V18 S01
	85-141	235/40R18	G01 K1c K2c K41 K42 K56	
	85-141	245/35R18	K2c K42 K56 R03 T88 T89	
	85-141	255/35R18	K2c K42 K44 K56 R03 R70	

Anlage 4 zum Gutachten Nr. 55067117 (1. Ausfertigung)

Prüfgegenstand
HerstellerPKW-Sonderrad 8JX18 H2 Typ MCR2-8018
AVO Fahrzeugtechnik GmbH & Co KG

Seite 3 von 11

Handelsbezeichnung Fahrzeug-Typ ABE/EWG-Nr.	kW-Bereich	Reifen	Reifenbezogene Auflagen und Hinweise	Auflagen und Hinweise
BMW 3er-Reihe 346C, 346R e1*98/14,2001/116* 0112, 0146*..	77-170	225/40R18	K1c K2b K56 T88 T89 T91 T92	A01 A12 A16 A19 B03 Cbo Cpe K42 V18 S01
	77-170	235/40R18	G01 K1c K2b K41 K44 K56 T91	
	77-170	245/35R18	K2c K44 K56 R03 T88 T89	
	77-170	255/35R18	K2c K44 K56 R03 R70	
BMW 3er-Reihe 346L e1*97/27*0097*... e1*98/14*0097*..	77-170	225/40R18	K1c K2b K42 K56 T88	A01 A12 A16 A19 B03 Car Lim V18 S01
	77-170	235/40R18	G01 K1c K2b K41 K42 K44 K56	
	77-170	245/35R18	K2c K42 K44 K56 R03 T88	
	77-170	255/35R18	K2c K42 K44 K56 R03 R70	
BMW 3er-Reihe 390L, -/X e1*2001/116* 0308*00-08, 0344*00-05	85-225	225/40R18	T88 T92	A12 A16 A19 Car Lim V18 S01
	85-225	235/40R18	A01 K1c T91 T95	
	85-225	245/35R18	A01 K1c T88 T92	
BMW 3er-Reihe 390L, -/X, 3L, 3K, 3K- N1 e1*2001/116* 0308*09-...,0344*06-.. e1*2007/46* 0314*00-04; 0315*00-05; e24*2007/46* 0022*00-02 - ab Facelift 2008	85-240	225/40R18	T88 T92	A12 A16 A19 Car Lim V18 S01
	85-240	235/40R18	T91 T95	
	85-240	245/35R18	A01 K1a K2b K6a T88 T92	
BMW 3er-Reihe 392C, 390X, 3C e1*2001/116*0346*... e1*2001/116*0344*...; e1*2007/46* 0316*00-07 - Coupé/Cabrio	90-240	225/40R18	A01 K1c T88 T89 T91 132	A12 A16 A19 Cbo Cpe V18 S01
	90-240	235/40R18	A01 K1c K41 T91 132	
	90-240	245/35R18	A01 K1c K41 T88 T89 T92 132	
BMW 3er-Reihe 3L e1*2007/46*0314*05-.. - ab Modell 2012 - incl. Facelift 2015	85-151	215/45R18	T89 T93 132	A12 A16 A19 A57 Lim V18 S03
	85-265	225/40R18	A01 K2b T92 132	
	85-265	225/45R18	A01 K2b T91 132	
	85-265	235/40R18	A01 K1b K2b 132	
	85-265	245/40R18	A01 K1c K2a K2b 132	
BMW 3er-Touring 3K, 3K-N1 e1*2007/46*0315*06-.. e24*2007/46*0022*03- - ab Modell 2013 - incl. Facelift 2015	85-151	215/45R18	T93 132	A12 A16 A19 A57 Car V18 S03
	85-265	225/40R18	A01 K2b T92 132	
	85-265	225/45R18	A01 K2b T91 132	
	85-265	235/40R18	A01 K1b K2b 132	
	85-265	245/40R18	A01 K1c K2a K2b 132	
BMW 4er-GranCoupé 3C e1*2007/46*0316*10-..	100, 105	215/45R18	A32 R37 T93 132	A16 A19 A57 Lim V18 S03
	100-250	225/40R18	A90 T92 132	
	100-250	225/45R18	A90 132	
	100-250	235/40R18	A01 A12 K1a K2b 132	
	100-250	245/40R18	A01 A12 K1a K2b 132	

Handelsbezeichnung Fahrzeug-Typ ABE/EWG-Nr.	kW-Bereich	Reifen	Reifenbezogene Auflagen und Hinweise	Auflagen und Hinweise
BMW 4er-Reihe 3C e1*2007/46*0316*08-..	100-250	225/40R18	A90 T88 T92 132	A16 A19 A57 Cbo Cpe V18 S03
	100-250	225/45R18	A90 132	
	100-250	235/40R18	A01 A12 K1a K2b 132	
	100-250	245/40R18	A01 A12 K1a K2b 132	
BMW 5er-Reihe 5L e1*2007/46*0363*.. - mit Allradlenkung	100-240	225/50R18	A32 A84 R37 T95 132	A16 A19 A58 L04 Lim V18 S03
	100-240	235/45R18	A10 A84 R37 T94 T98 132	
	100-240	245/45R18	A32 A84 T00 T96 132	
BMW 5er-Reihe 5L e1*2007/46*0363*.. - ohne Allradlenkung	100-240	225/50R18	A32 R37 T95 132	A16 A19 A57 BW1 BW2 L05 Lim V18 S03
	100-240	235/45R18	A10 R37 T94 T98 132	
	100-240	245/45R18	A32 T00 T96 132	
BMW 5er-Reihe 4x4 560X e1*2001/116*0322*..	145-200	225/45R18	R37 T91 T95 132	A12 A16 A19 A56 Lim S04
	145-200	235/40R18	A01 K1a R37 T91 T93 T95 132	
	145-200	245/40R18	A01 K1a K1b 132	
BMW 5er-Touring 4x4 560X e1*2001/116*0322*..	145-200	225/45R18	R37 T95 132	A12 A16 A19 A56 Car S04
	145-200	235/40R18	A01 K1a R37 T93 T95 132	
	145-200	245/40R18	A01 K1a K1b T93 T97 132	
BMW 6er-Reihe 6C e1*2007/46*0562*..	230, 235	225/50R18	A32 T95 132	A16 A19 A84 BW1 Cbo Cpe L06 V18 S03
	230, 235	235/45R18	A10 T94 132	
	230, 235	245/45R18	A32 132	
BMW M135i /M140i 1K2/1K4 e1*2007/46*0273*04-.. e1*2007/46*0283*04-.. - incl. Facelift 2015	235-250	215/40R18	K1c K2c K5d K6i K8e M+S T89	A01 A12 A16 A19 A57 Flh V18 S03
	235-250	225/40R18	K1c K2c K5d K6i K8e M+S	
	235-250	225/40R18	K1c K5d R02	
	235-250	245/35R18	K2c K6g K6i K8m R03	
BMW M235i /M240i 1C e1*2007/46*0277*08-..	240, 250	215/40R18	K1c K2c K5d K6i K8e M+S T89	A01 A12 A16 A19 A57 Cbo Cpe V18 S03
	240, 250	225/40R18	K1c K2c K5d K6i K8e M+S	
	240, 250	225/40R18	K1c K5d R02	
	240, 250	245/35R18	K2c K6g K6i K8m R03	
BMW X1 X1, X-N1, X1-N1 e1*2007/46*0275*.. e1*2007/46*0454*.. e24*2007/46*0024*..	85-190	225/45R18	A32 T91 T95	A16 A19 V18 S04
	85-190	235/40R18	A12 T91 T95	
	85-190	245/40R18	A01 A12 K1a	
BMW X3 X3, X-N1 e1*2007/46*0512*.. e1*2007/46*0454*.. - incl. Facelift 2014	100-210	225/50R18	R37 T95 T99 132	A12 A16 A19 B90 S03
	100-210	225/55R18	R37 132	
	100-210	235/50R18	A01 K1a K2b R37 132	
	100-230	245/50R18	A01 K1a K1b K2b K6v 132	
	100-230	255/45R18	A01 K1a K1b 132	
BMW X3 X83 e1*2001/116*0249*..	100-210	235/50R18	K1b K2b 132	A01 A12 A16 A19 S02
	100-210	245/45R18	K1b K2b 132	
	100-210	255/45R18	K1b K2b 132	
BMW X4 X3, X-N1 e1*2007/46* 0512*11-..., 0454*13-..	100-210	225/50R18	R37 T95 T99 132	A12 A16 A19 B90 S03
	100-210	225/55R18	R37 132	
	100-210	235/50R18	A01 K1a K2b R37 132	
	100-230	245/50R18	A01 K1a K1b K2b K6v 132	
	100-230	255/45R18	A01 K1a K1b 132	

Handelsbezeichnung Fahrzeug-Typ ABE/EWG-Nr.	kW-Bereich	Reifen	Reifenbezogene Auflagen und Hinweise	Auflagen und Hinweise
BMW X4 X3, X-N1 e1*2007/46* 0512*11-.., 0454*13-.. - mit M-Paket - Verbreiterungen	100-210	225/50R18	R37 T95 T99 132	A12 A16 A19 B90 KMV S03
	100-210	225/55R18	R37 132	
	100-210	235/50R18	R37 132	
	100-230	245/50R18	A01 K1a K2b K6v 132	
	100-230	255/45R18	132	
BMW Z4 Z89, ZR e1*2001/116*0499*.. e1*2007/46*0373*..	115-190	225/40R18		A12 A16 A19 Cbo V18 S01
	115-190	235/40R18	A01 K4i	
	115-190	245/35R18	A01 K1a K1b K2b	
	225,250	225/40R18	M+S	
	225,250	235/40R18	A01 K4i M+S	
BMW Z4-M M85 e1*2001/116*0364*.. - Roadster/Coupé	252	225/40R18	A10 K1a M+S	A01 A16 A19 Cbo Cpe S01
	252	235/40R18	A12 K14 K1c M+S	

Allgemeine Hinweise

Im Fahrzeug vorgeschriebene Fahrzeugsysteme, z. B. Reifendruckkontrollsysteme, müssen nach Anbau der Räder funktionsfähig bleiben.

Wird eine in diesem Gutachten aufgeführte Reifengröße verwendet, die nicht bereits in den Fahrzeugpapieren (u. a. Fahrzeugschein, Zulassungsbescheinigung I oder COC-Papier) genannt ist, so sind die Angaben über die Reifengröße in den Fahrzeugpapieren (Fahrzeugschein bzw. -brief, Zulassungsbescheinigung I) durch die Zulassungsstelle berichtigen zu lassen. Diese Berichtigung ist dann nicht erforderlich, wenn die ABE des Sonderrades eine Freistellung von der Pflicht zur Berichtigung der Fahrzeugpapiere enthält.

Die mindestens erforderlichen Geschwindigkeitsbereiche (mit Ausnahme der M+S-Profile) und Tragfähigkeiten der zu verwendenden Reifen sind den Fahrzeugpapieren (Fahrzeugbrief und -schein, Zulassungsbescheinigung I) zu entnehmen. Ferner sind nur Reifen einer Bauart und achsweise eines Reifentyps zulässig. Bei Verwendung unterschiedlicher Reifentypen auf Vorder- und Hinterachse sind die Hinweise des Fahrzeug- und / oder Reifenherstellers zu beachten.

Das Fahrwerk und die Bremsaggregate müssen, mit Ausnahme der in der entsprechenden Auflage aufgeführten Umrüstmaßnahmen, dem Serienstand entsprechen. Die Zulässigkeit weiterer Veränderungen ist gesondert zu beurteilen.

Wird das serienmäßige Ersatzrad verwendet, soll mit mäßiger Geschwindigkeit und nicht länger als erforderlich gefahren werden. Es müssen die serienmäßigen Befestigungsteile verwendet werden. Bei Fahrzeugen mit Allradantrieb darf nur ein Ersatzrad mit gleicher Reifengröße bzw. gleichem Abrollumfang verwendet werden.

Die Bezieher der Räder sind darauf hinzuweisen, dass der vom Reifenhersteller vorgeschriebene Reifenfülldruck zu beachten ist.

Spezielle Auflagen und Hinweise

132 Das Sonderrad (gepr. Radlast) ist in Verbindung mit dieser Reifengröße nur zulässig bis zu einer zul. Achslast von 1320 kg. Eine erhöhte zulässige Achslast bei Anhängerbetrieb (siehe Ziff. 33 zu Ziff. 16 h bzw. Feld 22 zu Feld 7.1-8.3 in den Fahrzeugpapieren) ist zu beachten.

A01 Nach Durchführung der Technischen Änderung ist das Fahrzeug unter Vorlage der vorliegenden ABE unverzüglich einem amtlich anerkannten Sachverständigen oder Prüfer für den Kraftfahrzeugverkehr oder einem Prüferingenieur einer Überwachungsorganisation nach Nummer 4 der Anlage VIIIb zur StVZO zur Durchführung und Bestätigung der in der ABE vorgeschriebenen Änderungsabnahme vorzuführen.

A10 Es dürfen nur feingliedrige Schneeketten an der Hinterachse verwendet werden.

A12 Die Verwendung von Schneeketten ist nicht zulässig.

A16 Zum Auswuchten der Räder dürfen an der Felgeninnenseite nur Klebegewichte unterhalb der Felgenschulter angebracht werden. Bei Anbringung der Klebegewichte im Felgenbett ist auf einen Mindestabstand von 2 mm zum Bremsattel bzw. Fahrwerksteilen zu achten.

A19 Es sind nur schlauchlose Reifen zulässig. Werden keine Ventile mit TPMS-Sensoren verwendet, sind Gummiventile oder Metallschraubventile mit Befestigung von außen, die den Normen DIN, E.T.R.T.O oder Tire and Rim entsprechen, zulässig. Werden Ventile mit TPMS-Sensor verwendet, so sind die Hinweise und Vorgaben der Hersteller zu beachten. Die Ventile und Sensoren müssen für den vorgeschriebenen Luftdruck und die bauartbedingte Höchstgeschwindigkeit geeignet sein. Die Ventile dürfen nicht über den Felgenrand hinausragen.

A32 Es dürfen nur feingliedrige Schneeketten, die nicht mehr als 12 mm einschließlich Kettenschloss auftragen, an der Hinterachse verwendet werden.

A56 Die Rad/Reifen-Kombination ist nur zulässig an Fahrzeugausführungen mit Allradantrieb (z.B. 4WD, Quattro, Syncro, 4-Matic, 4x4 u. ä.)

A57 Diese Rad/Reifen-Kombination(en) ist (sind) zulässig an Fahrzeugausführungen mit Front bzw. Heck-Antrieb und Allradantrieb (z.B. 2WD, 4WD, Quattro, Syncro, 4-Matic, 4x4, u. ä.)

A58 Rad-Reifen-Kombination(en) nicht zulässig an Fahrzeugen mit Allradantrieb.

A84 Die Vorgaben und Hinweise des Fahrzeugherstellers bezüglich der Verwendung von Winterreifen (M+S-Profil) und Schneeketten sind zu beachten (s. Betriebsanleitung).

A90 Es dürfen nur feingliedrige Schneeketten, die nicht mehr als 9 mm einschließlich Kettenschloss auftragen, an den laut Betriebsanleitung dafür vorgesehenen Achsen verwendet werden.

B03 Die Zulässigkeit der Sonderräder ist nicht geprüft für Fahrzeuge, die serienmäßig ausschließlich mit größeren und/oder breiteren Serienrädern für Sommerbereifung (nicht M+S Reifen) ausgerüstet sind (u. a. Fahrzeugschein, Zulassungsbescheinigung I, COC-Papier oder Bedienungsanleitung).

B90 Sonderrad nicht zulässig an Fahrzeugausführungen mit Bremsscheibendurchmesser 356 mm an Achse 1.

BW1 Aufgrund fehlender Freigängigkeit zur Bremsanlage sind die Räder nicht zulässig an Fahrzeugen mit Bremsscheibendurchmesser 374 mm an Achse1.

BW2 Aufgrund fehlender Freigängigkeit zur Bremsanlage sind die Sonderräder nicht zulässig an Fahrzeugen mit Bremsscheibendurchmesser 370 mm an Achse2.

Car Die Rad/Reifen-Kombination ist zulässig für Fahrzeugausführungen der Karosserieform Kombilimousine (Avant, Break, Caravan, Kombi, Station-Wagon, Tourer, Turnier, Touring,..).

Cbo Die Rad/Reifen-Kombination ist zulässig für Fahrzeugausführungen der Karosserieform Cabrio-Limousine, Roadster.

Cpe Die Rad/Reifen-Kombination ist zulässig für Fahrzeugausführungen der Karosserieform Coupé.

Flh Die Rad/Reifen-Kombination ist zulässig für Fahrzeugausführungen der Karosserieform Schräghecklimousine (Fließheck, 3-türig und 5-türig).

G01 Es ist der Nachweis zu erbringen, dass die Anzeige des Geschwindigkeitsmessers und Wegstreckenzählers innerhalb der Toleranzen (75/443/EWG, ECE-R39, § 57 StVZO) liegt. Wird die Anzeige angeglichen, sind die in den Fahrzeugpapieren (u. a. Fahrzeugschein, Zulassungsbescheinigung I oder COC-Papier) eingetragenen Reifengrößen zu überprüfen.

K14 An der Vorderachse ist durch Nacharbeit der Frontschürze am Übergang zum Kotflügel eine ausreichende Freigängigkeit der Rad-/ Reifenkombination herzustellen.

K1a Die Radabdeckung an Achse 1 ist durch Ausstellen der Frontschürze und des Kotflügels oder durch Anbau von dauerhaft befestigten Karosserieteilen im Bereich 0° bis 30° vor Radmitte herzustellen. Die gesamte Breite der Rad-/Reifenkombination muss, unter Beachtung des maximal möglichen Betriebsmaßes des Reifens (1,04 fache der Nennbreite des Reifens), in dem oben genannten Bereich abgedeckt sein.

K1b Die Radabdeckung an Achse 1 ist durch Ausstellen des Kotflügels oder durch Anbau von dauerhaft befestigten Karosserieteilen im Bereich 0° bis 50° hinter Radmitte herzustellen. Die gesamte Breite der Rad-/Reifenkombination muss, unter Beachtung des maximal möglichen Betriebsmaßes des Reifens (1,04 fache der Nennbreite des Reifens), in dem oben genannten Bereich abgedeckt sein.

K1c Die Radabdeckung an Achse 1 ist durch Ausstellen der Frontschürze und des Kotflügels oder durch Anbau von dauerhaft befestigten Karosserieteilen im Bereich 30° vor bis 50° hinter Radmitte herzustellen. Die gesamte Breite der Rad-/Reifenkombination muss, unter Beachtung des maximal möglichen Betriebsmaßes des Reifens (1,04 fache der Nennbreite des Reifens), in dem oben genannten Bereich abgedeckt sein.

K2a Die Radabdeckung an Achse 2 ist durch Ausstellen des Kotflügels oder durch Anbau von dauerhaft befestigten Karosserieteilen im Bereich 0° bis 30° vor Radmitte herzustellen. Die gesamte Breite der Rad-/Reifenkombination muss, unter Beachtung des maximal möglichen Betriebsmaßes des Reifens (1,04 fache der Nennbreite des Reifens), in dem oben genannten Bereich abgedeckt sein.

K2b Die Radabdeckung an Achse 2 ist durch Ausstellen der Heckschürze und des Kotflügels oder durch Anbau von dauerhaft befestigten Karosserieteilen im Bereich 0° bis 50° hinter Radmitte herzustellen. Die gesamte Breite der Rad-/Reifenkombination muss, unter Beachtung des maximal möglichen Betriebsmaßes des Reifens (1,04 fache der Nennbreite des Reifens), in dem oben genannten Bereich abgedeckt sein.

K2c Die Radabdeckung an Achse 2 ist durch Ausstellen der Heckschürze und des Kotflügels oder durch Anbau von dauerhaft befestigten Karosserieteilen im Bereich 30° vor bis 50° hinter Radmitte herzustellen. Die gesamte Breite der Rad-/Reifenkombination muss, unter Beachtung des maximal möglichen Betriebsmaßes des Reifens (1,04 fache der Nennbreite des Reifens), in dem oben genannten Bereich abgedeckt sein.

K41 An Achse 1 ist durch Nacharbeiten der Radhausauschnittkanten eine ausreichende Freigängigkeit der Rad-Reifenkombination herzustellen.

- K42** An Achse 2 ist durch Nacharbeiten der Radhausausschnittkanten eine ausreichende Freigängigkeit der Rad-Reifenkombination herzustellen.
- K43** An Achse 1 ist durch Aufweiten der Kotflügel bzw. inneren Seitenteile eine ausreichende Freigängigkeit der Rad-Reifen-Kombination herzustellen.
- K44** An Achse 2 ist durch Aufweiten der Kotflügel bzw. inneren Seitenteile eine ausreichende Freigängigkeit der Rad-Reifenkombination herzustellen.
- K46** An Achse 2 ist durch Nacharbeiten der Radhausinnenkotflügel, Kunststoffeinsätze bzw. deren Befestigungsteile eine ausreichende Freigängigkeit der Rad-Reifenkombination herzustellen.
- K4i** An Achse 2 ist die Radhausinnenverkleidung an der Radhausausschnittkante auszuschneiden bzw. um 5 mm zu kürzen und anschließend dauerhaft neu zu befestigen.
- K56** Durch Nacharbeit der Heckschürze am Übergang zum Radhausausschnitt ist eine ausreichende Freigängigkeit der Rad-Reifenkombination herzustellen.
- K5d** An Achse 1 sind die Radhausausschnittkanten im Bereich 200 mm vor bis 200 mm hinter Radmitte vollständig umzulegen.
- K5i** An Achse 1 sind die in das Radhaus ragenden Kanten der Frontschürze auf einer Länge von 100 mm bis auf die Innenkontur des umgelegten Radlaufes folgend zu kürzen.
- K6a** An Achse 2 sind die Radhausausschnittkanten im Bereich 100 mm vor bis 100 mm hinter Radmitte vollständig umzulegen.
- K6g** An Achse 2 ist die Befestigungslasche der Heckschürze am Übergang zur Radhausausschnittkante um 5 mm zu kürzen oder um das gleiche Maß nach hinten/oben zu biegen.
- K6i** An Achse 2 sind die in das Radhaus ragenden Kanten der Heckschürze auf einer Länge von 100 mm bis auf die Innenkontur des umgelegten Radlaufes folgend zu kürzen.
- K6v** An Achse 2 sind die Radhausausschnittkanten im Bereich 100 mm vor bis 100 mm hinter Radmitte um 5 mm auszuschneiden bzw. zu kürzen.
- K7a** An Achse 1 sind die Radhausausschnittkanten im Bereich 100 mm vor bis 100 mm hinter Radmitte um 5 mm aufzuweiten.
- K8e** An Achse 2 sind die Radhausausschnittkanten im Bereich 200 mm vor bis 200 mm hinter Radmitte um 5 mm aufzuweiten.
- K8m** An Achse 2 sind die Radhausausschnittkanten im Bereich 300 mm vor bis 200 mm hinter Radmitte um 10 mm aufzuweiten.
- KMV** Betrifft nur Fahrzeugvarianten mit serienmäßigen Kunststoffverbreiterungen bzw. mit zusätzlichen Kotflügelverbreiterungen (Radlaufleisten).
- L04** Die Verwendung dieser Rad/Reifen-Kombination(en) ist(sind) nur zulässig an Fahrzeugen mit Allradlenkung (4WS).
- L05** Die Verwendung dieser Rad/Reifen-Kombination(en) ist(sind) nicht zulässig an Fahrzeugen mit Allradlenkung (4WS).

L06 Diese Rad/Reifen-Kombination(en) ist (sind) zulässig an Fahrzeugausführungen mit und ohne Allradlenkung (4WS).

Lim Die Rad/Reifen-Kombination ist zulässig für Fahrzeugausführungen der Karosserieform Limousine.

M+S Diese Reifengröße ist nur zulässig als M+S-Bereifung.

R02 Diese Reifengröße ist nur an Achse 1 zulässig.

R03 Diese Reifengröße ist nur an Achse 2 zulässig.

R37 Diese Reifengröße ist nicht geprüft für Fahrzeuge, die serienmäßig ausschließlich mit größeren und/oder breiteren Reifengrößen (u. a. Fahrzeugschein, Zulassungsbescheinigung I, COC-Papier oder Bedienungsanleitung) ausgerüstet sind.

R70 Für das Fahrzeug ist die Reifengröße auf der im Gutachten genannten Radgröße durch den Reifenhersteller zu bestätigen. Diese Bestätigung ist vom Führer des Fahrzeugs mitzuführen.

S01 Zur Befestigung der Räder dürfen nur die mitgelieferten Befestigungsmittel Nr. S01 (siehe Seite 1) verwendet werden.

S02 Zur Befestigung der Räder dürfen nur die serienmäßigen Befestigungsmittel Nr. S02 (siehe Seite 1) verwendet werden.

S03 Zur Befestigung der Räder dürfen nur die mitgelieferten Befestigungsmittel Nr. S03 (siehe Seite 1) verwendet werden.

S04 Zur Befestigung der Räder dürfen nur die mitgelieferten Befestigungsmittel Nr. S04 (siehe Seite 1) verwendet werden.

T00 Reifen (LI 100) nur zulässig für Fahrzeuge mit zul. Achslasten bis 1600 kg (Fzg.-Schein, Ziff. 16 bzw. Zulassungsbescheinigung Feld 8).

T85 Reifen (LI 85) nur zulässig für Fahrzeuge mit zul. Achslasten bis 1030 kg (Fzg.-Schein, Ziff. 16 bzw. Zulassungsbescheinigung Feld 8).

T86 Reifen (LI 86) nur zulässig für Fahrzeuge mit zul. Achslasten bis 1060 kg (Fzg.-Schein, Ziff. 16 bzw. Zulassungsbescheinigung Feld 8).

T88 Reifen (LI 88) nur zulässig für Fahrzeuge mit zul. Achslasten bis 1120 kg (Fzg.-Schein, Ziff. 16 bzw. Zulassungsbescheinigung Feld 8).

T89 Reifen (LI 89) nur zulässig für Fahrzeuge mit zul. Achslasten bis 1160 kg (Fzg.-Schein, Ziff. 16 bzw. Zulassungsbescheinigung Feld 8).

T90 Reifen (LI 90) nur zulässig für Fahrzeuge mit zul. Achslasten bis 1200 kg (Fzg.-Schein, Ziff. 16 bzw. Zulassungsbescheinigung Feld 8).

T91 Reifen (LI 91) nur zulässig für Fahrzeuge mit zul. Achslasten bis 1230 kg (Fzg.-Schein, Ziff. 16 bzw. Zulassungsbescheinigung Feld 8).

T92 Reifen (LI 92) nur zulässig für Fahrzeuge mit zul. Achslasten bis 1260 kg (Fzg.-Schein, Ziff. 16 bzw. Zulassungsbescheinigung Feld 8).

T93 Reifen (LI 93) nur zulässig für Fahrzeuge mit zul. Achslasten bis 1300 kg (Fzg.-Schein, Ziff. 16 bzw. Zulassungsbescheinigung Feld 8).

T94 Reifen (LI 94) nur zulässig für Fahrzeuge mit zul. Achslasten bis 1340 kg (Fzg.-Schein, Ziff. 16 bzw. Zulassungsbescheinigung Feld 8).

T95 Reifen (LI 95) nur zulässig für Fahrzeuge mit zul. Achslasten bis 1380 kg (Fzg.-Schein, Ziff. 16 bzw. Zulassungsbescheinigung Feld 8).

T96 Reifen (LI 96) nur zulässig für Fahrzeuge mit zul. Achslasten bis 1420 kg (Fzg.-Schein, Ziff. 16 bzw. Zulassungsbescheinigung Feld 8).

T97 Reifen (LI 97) nur zulässig für Fahrzeuge mit zul. Achslasten bis 1460 kg (Fzg.-Schein, Ziff. 16 bzw. Zulassungsbescheinigung Feld 8).

T98 Reifen (LI 98) nur zulässig für Fahrzeuge mit zul. Achslasten bis 1500 kg (Fzg.-Schein, Ziff. 16 bzw. Zulassungsbescheinigung Feld 8).

T99 Reifen (LI 99) nur zulässig für Fahrzeuge mit zul. Achslasten bis 1550 kg (Fzg.-Schein, Ziff. 16 bzw. Zulassungsbescheinigung Feld 8).

V18 Bei Verwendung verschiedener Reifengrößen an Vorder- und Hinterachse sind folgende Reifenkombinationen, sofern die Reifengrößen in der Spalte "Reifen" aufgeführt sind, möglich:

	Vorderachse	Hinterachse
Nr. 1	205/40R18	225/35R18
Nr. 2	205/45R18	225/40R18
Nr. 3	215/40R18	245/35R18, 255/35R18
Nr. 4	215/45R18	235/40R18, 245/40R18
Nr. 5	225/40R18	245/35R18, 255/35R18, 265/35R18, 285/30R18, 295/30R18
Nr. 6	225/45R18	245/40R18, 255/40R18, 275/35R18, 285/35R18
Nr. 7	225/50R18	245/45R18, 255/45R18
Nr. 8	235/40R18	255/35R18, 265/35R18, 275/35R18, 315/30R18
Nr. 9	235/45R18	255/40R18, 265/40R18, 275/40R18, 295/35R18
Nr. 10	235/50R18	255/45R18, 285/40R18
Nr. 11	235/60R18	255/55R18, 285/50R18
Nr. 12	245/35R18	255/35R18
Nr. 13	245/40R18	255/40R18, 265/35R18, 275/35R18, 285/35R18
Nr. 14	245/45R18	265/40R18, 275/40R18, 285/40R18
Nr. 15	245/50R18	275/45R18
Nr. 16	255/40R18	285/35R18, 295/35R18
Nr. 17	255/45R18	275/40R18, 285/40R18
Nr. 18	255/50R18	285/45R18
Nr. 19	255/55R18	285/50R18
Nr. 20	265/35R18	295/30R18, 315/30R18

Es sind nur Reifen eines Herstellers und achsweise eines Profiltyps zulässig, für die der Reifen- oder Fahrzeughersteller die Eignung für das jeweilige Fahrzeug bestätigt. Diese Bestätigung ist vom Führer des Fahrzeugs mitzuführen.

Y84 Die Rad/Reifen-Kombination ist zulässig für 3-türige Fahrzeugausführungen der Karosserieform Fließheck.

Y85 Die Rad/Reifen-Kombination ist zulässig für 5-türige Fahrzeugausführungen der Karosserieform Schräghecklimousine (Fließheck).

Prüfort und Prüfdatum

Die Verwendungsprüfung fand am 13. November 2017 in Lamsheim statt.

Prüfergebnis

Aufgrund der durchgeführten Prüfungen bestehen keine technischen Bedenken o.g. Sonderräder unter Beachtung der Auflagen und Hinweise zu verwenden.

Die in diesem Gutachten aufgeführten Fahrzeugtypen entsprechen auch nach der Umrüstung den heute gültigen Vorschriften der StVZO. Das Gutachten verliert seine Gültigkeit, wenn sich entsprechende Bauvorschriften der StVZO ändern oder an den Kraftfahrzeugen Änderungen eintreten, die die Begutachtungspunkte beeinflussen.

Das Gutachten umfasst Blatt 1 bis 11 und gilt für Sonderräder ab Herstellungsdatum Januar 2017.

Der Technische Dienst Typprüfstelle Fahrzeuge/Fahrzeugteile der TÜV Rheinland Kraftfahrt GmbH, Am Grauen Stein, 51105 Köln ist mit seinem Ingenieurzentrum Technologiezentrum Typprüfstelle, Lamsheim für die angewendeten Prüfverfahren vom Kraftfahrt-Bundesamt entsprechend EG-FGV für das Typgenehmigungsverfahren des KBA unter der Nummer KBA-P 00010-96 benannt.

Lamsheim, 13. November 2017



The image shows a handwritten signature in blue ink, which appears to be 'Tufan'. To the right of the signature is a circular stamp. The stamp contains the TÜV Rheinland logo (a triangle with a horizontal line) and the text 'Technischer Dienst', 'TÜV Rheinland', and 'Typprüfstelle Fahrzeuge/Fahrzeugteile'. There is also a small 'M' with a star inside the stamp.

Tufan

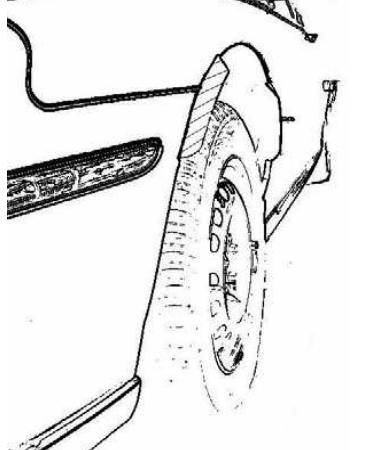
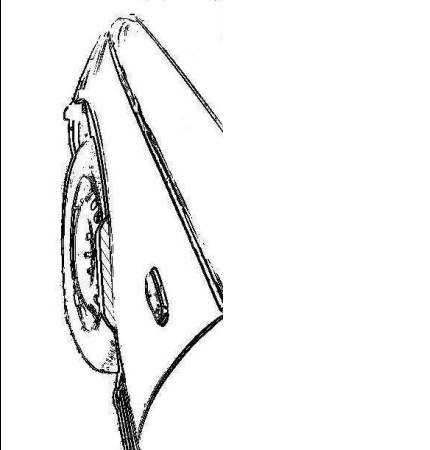

00282930.DOC

Hinweisblatt „Radabdeckung“

Die nachfolgenden Bilder stellen schematisch dar, wie und an welchen Stellen die Radabdeckung mit Hilfe von Zusatzleisten (schraffiert), die im Fachhandel (auch als Meterware) in verschiedenen Breiten erhältlich sind, gem. den Auflagen

K1a, K1b, K1c und
K2a, K2b, K2c

hergestellt werden können. Die Zusatzleisten sind dauerhaft an die äußeren Kotflügelkanten zu kleben.

Vorderachse		
		
Auflage „K1a“	Auflage „K1b“	Auflage „K1c“
Beispiel für eine Leiste im Bereich 0° bis 30° vor der Radmitte	Beispiel für eine Leiste im Bereich 0° bis 50° hinter der Radmitte	Beispiel für eine Leiste im Bereich von 30° vor bis 50° hinter der Radmitte

Hinterachse		
		
Auflage „K2b“	Auflage „K2a“	Auflage „K2c“
Beispiel für eine Leiste im Bereich 0° bis 50° hinter der Radmitte	Beispiel für eine Leiste im Bereich 0° bis 30° vor der Radmitte	Beispiel für eine Leiste im Bereich von 30° vor bis 50° hinter der Radmitte